

Geförderte Mietwohnungen mit Kaufoption!



3100 St. Pölten
Schießstattring 37



Symboldarstellung

Stand: 04.08.2020

Kontakt: 01/505 87 75 DW 0
www.schoenerezukunft.at



WOHNHAUSANLAGE

Schießstattring 37 3100 St.Pölten

Wien, im August 2020

Sehr geehrte Interessentin!
Sehr geehrter Interessent!

Mit Mitteln der Wohnbauförderung der NÖ. Landesregierung und Hypothekendarlehen sowie Eigenmitteln der Wohnungswerber wird von unserer Gesellschaft in St.Pölten, auf der Liegenschaft EZ 569 der KG St.Pölten eine Wohnhausanlage mit 48 Wohneinheiten errichtet.

Es kommen

48 geförderte Mietwohnungen mit Kaufoption und eine Tiefgarage mit 70 PKW Abstellplätzen

zur Ausführung.

Dieser Prospekt soll das Projekt erläutern sowie die notwendigen Entscheidungshilfen für Sie bringen.

Für weitere Informationen und persönliche Beratung stehen unsere Mitarbeiter gerne zur Verfügung.

Mit freundlichen Grüßen

Gemeinnützige Wohn- und Siedlungsgesellschaft
Schönere Zukunft
Gesellschaft m.b.H.

www.schoenerezukunft.at

Gemeinnützige Wohn- und Siedlungsgesellschaft Schönere Zukunft Gesellschaft m.b.H.
Stadtbüro: 1130 Wien, Hietzinger Hauptstraße 119
Telefon: 01/505 87 75 Serie, Telefax: 01/505 87 75-5298, E-mail: office@schoenerezukunft.at
3100 St. Pölten, Lederergasse 8
Firmenbuch-Nr.: FN 79932y, Firmenbuchgericht: St. Pölten, DVR. 0533246, UID-Nr.: ATU 45991805





Die Gemeinnützige Wohn- und Siedlungsgesellschaft Schönerer Zukunft Ges.m.b.H. stellt sich vor:

Gründung: Die Gesellschaft wurde am 4. Jänner 1952 gegründet und im Firmenbuch des Handelsgerichtes St. Pölten – unter der Zahl 79932y – eingetragen.

Geschäftsführung: Dir. Mag. Raimund HAIDL
Dir. Mag. Peter SOMMER

Aufsichtsrat: Prof. Dr. Günter TSCHEPL
Dr. Vinzenz PIPPICH
Dir. Heinrich KRAMMER
DI Wolfgang JIRESCH
Mag. Michael SWOBODA
Michael PRIEBSCH

Vom Betriebsrat delegiert:

Sylvia MARTINAT
Romana WANITSCHKEK
Alexandra LIPPITZ


Sitz und Anschrift: 3100 St. Pölten, Lederergasse 8
Stadtbüro: 1130 Wien, Hietzinger Hauptstraße 119
Telefon: 01/505 87 75 0

Gesetzlicher Prüfungsverband: Österreichischer Verband gemeinnütziger Bauvereinigungen –
Revisionsverband, 1010 Wien, Bösendorferstraße 7

Bautätigkeit Zielsetzung: In 65-jähriger Tätigkeit zur Schaffung von Wohnraum konnte die Gesellschaft 10.000 Wohneinheiten fertig stellen.

www.schoenererzukunft.at

Gemeinnützige Wohn- und Siedlungsgesellschaft Schönerer Zukunft Gesellschaft m.b.H.
Stadtbüro: 1130 Wien, Hietzinger Hauptstraße 119
Telefon: 01/505 87 75 Serie, Telefax: 01/505 87 75-5298, E-mail: office@schoenererzukunft.at
3100 St. Pölten, Lederergasse 8
Firmenbuch-Nr.: FN 79932y, Firmenbuchgericht: St. Pölten, DVR. 0533246, UID-Nr.: ATU 45991805



BAUHERR + ÖBA:



SCHÖNERE ZUKUNFT®

Diese Anlage wird mit Fördermittel
des Landes NÖ errichtet!



Gemeinnützige Wohn- und Siedlungsgesellschaft
SCHÖNERE ZUKUNFT Gesellschaft m.b.H
1130 Wien, Hietzinger Hauptstraße 119

Kontakt:

tel.: 01/505 87 75 - 0
web.: www.schoenerezukunft.at
e-mail: wohnung@schoenerezukunft.at

PLANUNG:

schorn - architektur ZT GmbH

1100 Wien, Belgradplatz 5/5
tel.: +43 1 8900148
arch-schorn.com
office@arch-schorn.com

TEIL-GU:

Steiner Bau GmbH

3452 Heiligeneich, Kremser Landstraße 27
tel.: 43 (0)2275/5491
steiner-bau.com
office@steiner-bau.com

STATIK:

dorr-schober & partner zt gmbh

Linke Wienzeile 10/3, 1060 Wien
tel.: 01 587 61 31-0
office@dsp-zt.at

HAUSTECHNIKPLANUNG:

Gebäudetechnik KAINER GmbH

Bahnhofstraße 41, 7443 Rattersdorf
tel.: +43 2611 2291
office@tbkainer.at

ELEKTRO:

Elektro Göbl GmbH

Marktstraße 2, 3323 Neustadt / Donau
tel.: +43 7471 7007 16
www.elektro-goebel.at

BAUPHYSIK:

dorr-schober & partner zt gmbh

Linke Wienzeile 10/3, 1060 Wien
tel.: 01 587 61 31-0
office@dsp-zt.at

HAUSTECHNIK:

Lemp Energietechnik e.U.

Marbach im Felde 20, 3532 Rastendorf
tel.: 02826 / 21 115
office@lemp-energietechnik.at

3100 St. Pölten, Schiefstattring 37
 Verkaufsliste per 04.08.2020, Änderungen vorbehalten
 BVH: 09340

Zinssatz Hypothekendarlehen ohne Annuitätenzins **0,640%**
 Hypothekendarlehen ohne Annuitätenzins - Laufzeit 35 Jahre
 Bezuschusstes Förderdarlehen - Laufzeit 31 Jahre



RH/	Stiege	geförderte	Wohn-	Nutzwert	Geschoss	Zimmer	Terrasse	Loggia	Balkon	Grundkosten-	Baukostenanteil	Herstellkosten	Bezuschusstes	Hypothekendar-	Eigenmittel-	Eigenmittel-	monatliche	Eigenmittel	
		Stiege	nutzfläche	WE			[m²]	[m²]	[m²]	anteil nach	nach Nutzwert	(Grund- und	Förderungs-	darlehen ohne	einsetz.SZ	einsetz.SZ	Belastung ohne	Gesamt	
			[m²]							Nutzwert		Baukosten)	darlehen nach	Annuitäten-zuschuss			Wohnzuschuss,	Md. Kosten für G/A	
													m² WNFL				Heizkosten u.	Garage/Abstellpl.	
A	1	84,42	88	EG	3	20,44	4,69	-	-	28,279	220,896	249,175	121,458,87	68,637,13	28,279,00	30,800,00	677	35	per GAR
A	2	73,72	73	1.OG	3	-	-	7,53	33,459	183,243	204,702	204,702	111,924,35	45,748,65	23,459,00	25,550,00	544	35	per GAR
A	3	57,16	59	1.OG	2	-	-	4,55	18,960	148,101	167,061	86,782,36	40,668,64	18,960,00	26,600,00	451	35	per GAR	
A	4	73,40	76	1.OG	3	-	-	7,53	24,423	190,774	215,197	111,438,51	52,735,49	24,423,00	29,750,00	575	35	per GAR	
A	5	82,20	85	1.OG	4	-	4,54	-	27,315	221,365	240,680	121,458,87	62,156,13	27,315,00	29,750,00	647	35	per GAR	
A	6	61,07	62	1.OG	2	-	-	4,55	19,924	155,631	175,555	92,718,67	41,212,33	19,924,00	21,700,00	470	35	per GAR	
A	7	57,01	56	1.OG	2	-	-	4,55	17,996	140,570	158,566	86,554,63	34,415,37	17,996,00	19,600,00	421	35	per GAR	
A	8	73,01	76	2.OG	3	-	-	7,53	24,423	190,774	215,197	110,846,40	53,327,60	24,423,00	26,600,00	576	35	per GAR	
A	9	57,04	60	2.OG	2	-	-	4,55	19,281	150,611	169,892	88,600,17	43,010,83	19,281,00	21,000,00	461	35	per GAR	
A	10	72,46	77	2.OG	3	-	-	7,53	24,744	193,284	218,028	110,011,37	56,322,63	24,744,00	26,950,00	588	35	per GAR	
A	11	81,16	87	2.OG	4	-	4,54	-	27,958	218,386	246,344	121,458,87	66,477,13	27,958,00	30,450,00	667	35	per GAR	
A	12	60,83	63	2.OG	2	-	-	4,55	20,245	158,141	178,386	92,354,29	43,736,71	20,245,00	22,050,00	481	35	per GAR	
A	13	55,82	58	2.OG	2	-	-	4,55	18,639	145,591	164,230	84,747,93	40,543,07	18,639,00	20,300,00	445	35	per GAR	
A	14	72,81	78	3.OG	3	-	-	7,53	25,066	195,794	220,860	110,542,75	57,951,25	25,066,00	27,300,00	597	35	per GAR	
A	15	56,87	62	3.OG	2	-	-	4,55	19,924	155,631	175,555	86,342,07	47,588,93	19,924,00	21,700,00	482	35	per GAR	
A	16	72,30	79	3.OG	3	-	-	7,53	25,387	198,304	223,691	109,768,45	60,985,55	25,387,00	27,650,00	609	35	per GAR	
A	17	80,97	88	3.OG	4	-	4,54	-	28,279	220,896	249,175	121,458,87	68,637,13	28,279,00	30,800,00	677	35	per GAR	
A	18	60,68	64	3.OG	2	-	-	4,55	20,567	160,655	181,219	92,126,55	46,125,45	20,567,00	22,400,00	491	35	per GAR	
A	19	55,63	59	3.OG	2	-	-	4,55	18,960	148,101	167,061	84,459,46	40,991,54	18,960,00	20,650,00	455	35	per GAR	
A	20	72,61	79	4.OG	3	-	-	7,53	25,387	198,304	223,691	110,239,11	60,414,89	25,387,00	27,650,00	608	35	per GAR	
A	21	56,71	63	4.OG	2	-	-	4,55	20,245	158,141	178,386	86,099,16	49,991,84	20,245,00	22,050,00	493	35	per GAR	
A	22	72,14	81	4.OG	3	-	-	7,53	26,030	203,325	229,355	109,525,54	65,449,46	26,030,00	28,500,00	629	35	per GAR	
A	23	80,78	90	4.OG	4	-	4,54	-	28,922	225,916	254,838	121,458,87	72,957,13	28,922,00	31,500,00	697	35	per GAR	
A	24	60,53	66	4.OG	2	-	-	4,55	21,209	165,672	186,881	91,898,82	50,673,18	21,209,00	23,100,00	512	35	per GAR	
A	25	55,43	60	4.OG	2	-	-	4,55	19,281	150,611	169,892	84,155,82	45,455,18	19,281,00	21,000,00	466	35	per GAR	
A	26	59,55	71	DG	3	13,06	-	7,53	22,816	178,223	201,039	90,410,95	62,862,05	22,816,00	24,850,00	565	35	per GAR	
A	27	96,90	118	DG	4	39,23	-	12,07	37,920	294,201	334,121	121,458,87	133,442,13	37,920,00	41,300,00	980	35	per GAR	
A	28	70,29	83	DG	3	17,57	-	-	26,673	208,345	235,018	106,716,80	72,578,20	26,673,00	29,050,00	655	35	per GAR	
A	29	51,26	60	DG	2	9,34	-	4,55	19,281	150,611	169,892	77,824,77	51,786,23	19,281,00	21,000,00	478	35	per GAR	
A	30	45,84	54	DG	2	10,23	-	4,55	17,353	135,550	152,903	69,595,93	47,054,07	17,353,00	18,900,00	433	35	per GAR	
B	1	51,61	54	EG	2	17,77	-	-	17,853	135,550	152,903	78,356,15	38,938,85	17,853,00	18,900,00	417	35	per GAR	
B	2	49,77	51	EG	2	10,87	-	-	16,389	128,019	144,408	75,582,60	34,604,40	16,389,00	17,850,00	392	35	per GAR	
B	3	80,74	82	EG	3	17,83	-	-	26,351	205,835	232,186	121,458,87	55,676,13	26,351,00	28,700,00	617	35	per GAR	
B	4	53,49	55	1.OG	2	-	-	4,55	13,060	138,060	155,735	81,210,44	37,599,56	13,060,00	19,250,00	421	35	per GAR	
B	5	76,88	79	1.OG	3	-	-	4,55	25,387	198,304	223,691	116,721,97	53,932,03	25,387,00	27,650,00	595	35	per GAR	
B	6	80,57	83	1.OG	3	-	-	4,55	26,673	208,345	235,018	121,458,87	57,836,13	26,673,00	29,050,00	627	35	per GAR	
B	7	52,70	56	2.OG	2	-	-	4,55	17,996	140,570	158,566	80,011,03	40,958,97	17,996,00	19,600,00	434	35	per GAR	
B	8	76,00	80	2.OG	3	-	-	4,55	25,708	200,815	226,523	115,385,93	57,425,07	25,708,00	28,000,00	608	35	per GAR	
B	9	79,89	84	2.OG	3	-	-	4,55	26,994	210,855	237,849	121,291,86	60,163,14	26,994,00	29,400,00	637	35	per GAR	
B	10	52,40	57	3.OG	2	-	-	4,55	18,317	145,080	161,397	79,555,56	43,574,44	18,317,00	19,950,00	445	35	per GAR	
B	11	75,84	82	3.OG	3	-	-	4,55	26,351	205,835	232,186	115,143,01	61,991,99	26,351,00	28,700,00	629	35	per GAR	
B	12	79,71	86	3.OG	3	-	-	4,55	27,637	215,876	243,513	121,018,58	64,757,42	27,637,00	30,100,00	658	35	per GAR	
B	13	52,40	58	4.OG	2	-	-	4,55	18,639	145,591	164,230	79,555,56	45,735,44	18,639,00	20,300,00	455	35	per GAR	
B	14	75,70	83	4.OG	3	-	-	4,55	26,673	208,345	235,018	114,930,46	64,364,54	26,673,00	29,050,00	639	35	per GAR	
B	15	79,54	88	4.OG	3	-	-	4,55	28,279	220,896	249,175	120,760,48	69,335,52	28,279,00	30,800,00	679	35	per GAR	
B	16	45,40	54	DG	2	7,68	-	4,38	17,353	135,550	152,903	68,927,91	47,722,09	17,353,00	18,900,00	435	35	per GAR	
B	17	68,89	82	DG	3	12,08	-	4,55	26,351	205,835	232,186	104,591,27	72,543,73	26,351,00	28,700,00	649	35	per GAR	
B	18	76,03	89	DG	3	11,53	-	4,55	28,601	223,406	252,007	115,491,47	76,824,53	28,601,00	31,150,00	699	35	per GAR	
48		3 218,16	3 478				187,63	22,85	211,62	1 117 673	9 848 084	4 843 810,13	2 649 300,87	1 117 673,00	1 217 300	26 865	1 665		

gelbe Markierung =
 Vergabe via Wohnservice Niederösterreich
 Kontakt: 0274/22133
 wohnservice@noe.gv.at
 www.noe-wohnservice.at

Je nach persönlichen Möglichkeiten kann auch ein höherer Eigenmitteleinsatz erfolgen, um dadurch die monatliche Belastung zu verringern. Eine Erhöhung der Eigenmittel um jeweils EUR 5.000,- reduziert die monatlichen Zahlungen um rund EUR 14,55. Eine Erhöhung der Eigenmittel ist maximal bis zur Hälfte des Darlehensnominales ohne Annuitätenzuschuss möglich.

DARLEHENS DATEN

Bezuschusstes Förderungsdarlehen

€ 4.843.810,13

- Laufzeit:** Das Darlehen hat einen Rückzahlungszeitraum von 31 Jahren.
- Verzinsung:** Das Land Niederösterreich gewährt Zuschüsse zum Förderungsdarlehen in der Höhe der Differenz zwischen dem Darlehens- und Förderzinssatz. Liegt der Darlehenszinssatz unter dem Förderzinssatz, ist der Darlehenszinssatz zu leisten. Der Förderzinssatz beträgt im 1. bis 5. Jahr der Rückzahlung höchstens 1% jährlich dekursiv verzinst, steigt sodann in 5 Jahressprüngen um 0,5% und beträgt ab dem 21. Jahr der Rückzahlung höchstens 3% jährlich dekursiv verzinst.
- Annuität:** Die Annuitäten entnehmen Sie bitte der Beilage B der angefügten Zusicherung.

Hypothekendarlehen **HYPO NOE Landesbank für Niederösterreich und Wien AG** gemäß § 11 NÖ. WFG ohne Annuitätenzuschuss

€ 2.669.300,87

- Laufzeit:** Die Kalkulation beruht auf Basis einer Laufzeit von 35 Jahren. Die Schönerer Zukunft behält sich vor, bei Veränderung des Zinssatzes im Interesse der Mieter die Laufzeit anzupassen.
- Verzinsung in der Tilgungsphase:** Zinsen derzeit 0,66 %
(6 Monats-Euribor) + 0,66% kfm. gerundet auf volle 1/8 %
Dieser Betrag wird in 12 gleichen Monatsbeträgen anteilig für jede Mieteinheit zur Vorschreibung gebracht und ist in der Tabellenübersicht (Spalte monatliche Belastung) mitberücksichtigt.

Eigenmitteleinsatz der Gemeinnützigen Wohn- und Siedlungsgesellschaft

Schönere Zukunft Gesellschaft m.b.H.

€ 1.117.673,00

Absetzung für Abnutzung: derzeit 2 % (tilgungsfrei)

Zinssatz: derzeit 3,00 %,

kalkulierte jährliche Erhöhung um 0,10 % bis zum maximal möglichen
Zinssatz gemäß §14 Abs.1/Zi.3 des WGG (derzeit 3,5%).

Von der Schöneren Zukunft Gesellschaft m.b.H. wurde ein Eigenmitteleinsatz in Höhe von € 1.117.673,-- getätigt. Die daraus resultierenden Zinsen werden in 12 gleichen Monatsbeträgen anteilig zur Vorschreibung gebracht und sind in der Tabellenübersicht (Spalte monatliche Belastung) mitberücksichtigt. Hierbei handelt es sich um keine Rückzahlung des Eigenmitteleinsatzes. Es besteht die Möglichkeit, den Eigenmitteleinsatz freiwillig im Rahmen eines erhöhten Finanzierungsbeitrages zu leisten. Diesfalls verringert sich das monatliche Entgelt.

Wir weisen darauf hin, dass die Zinssätze marktkonformen Änderungen unterliegen und daher variabel sind.

Die Rückzahlung der Darlehen erfolgt nach den jeweils gültigen Bestimmungen des Wohnungsgemeinnützigkeitsgesetzes (WGG).

Nach vollständiger Rückzahlung von Fremdmitteln einschließlich von Darlehen aus öffentlichen Mitteln wird stattdessen eine Grundmiete in Höhe von derzeit 1,80 pro m²-Wohnnutzfläche (indexiert) vorgeschrieben werden.

FINANZIERUNG

Die kalkulierten Gesamtkosten betragen

€ 9.848.084,--

Bedeckung der kalkulierten Gesamtkosten:

Förderungsdarlehen gem. Zusicherung vom 10.06.2019	€ 4.843.810,13
Hypothekendarlehen gem. § 10 NÖ. WFG	€ 2.669.300,87
Eigenmittel SZ	€ 1.117.673,00
Grund- und Baukosteneigenmittel	€ 1.217.300,00
Kalkulierte Gesamtkosten (Preisbasis August 2020)	€ 9.848.084,00

=====

=====

Erläuterung zur Finanzierung:

Das förderbare Nominale beträgt z. B. bei der Punkteanzahl 100 (max. Förderung aufgrund Energiekennzahl und Nachhaltigkeit)

€ 13,50/m² Wohnnutzfläche/Punkt
(bis max. 80 m² pro Wohnung) € 108.000,--

€ 13,50/m² Wohnnutzfläche/Punkt
(bis max. 105 m² pro Reihenhaus) € 141.750,--

Wohnzuschuss Modell 2009

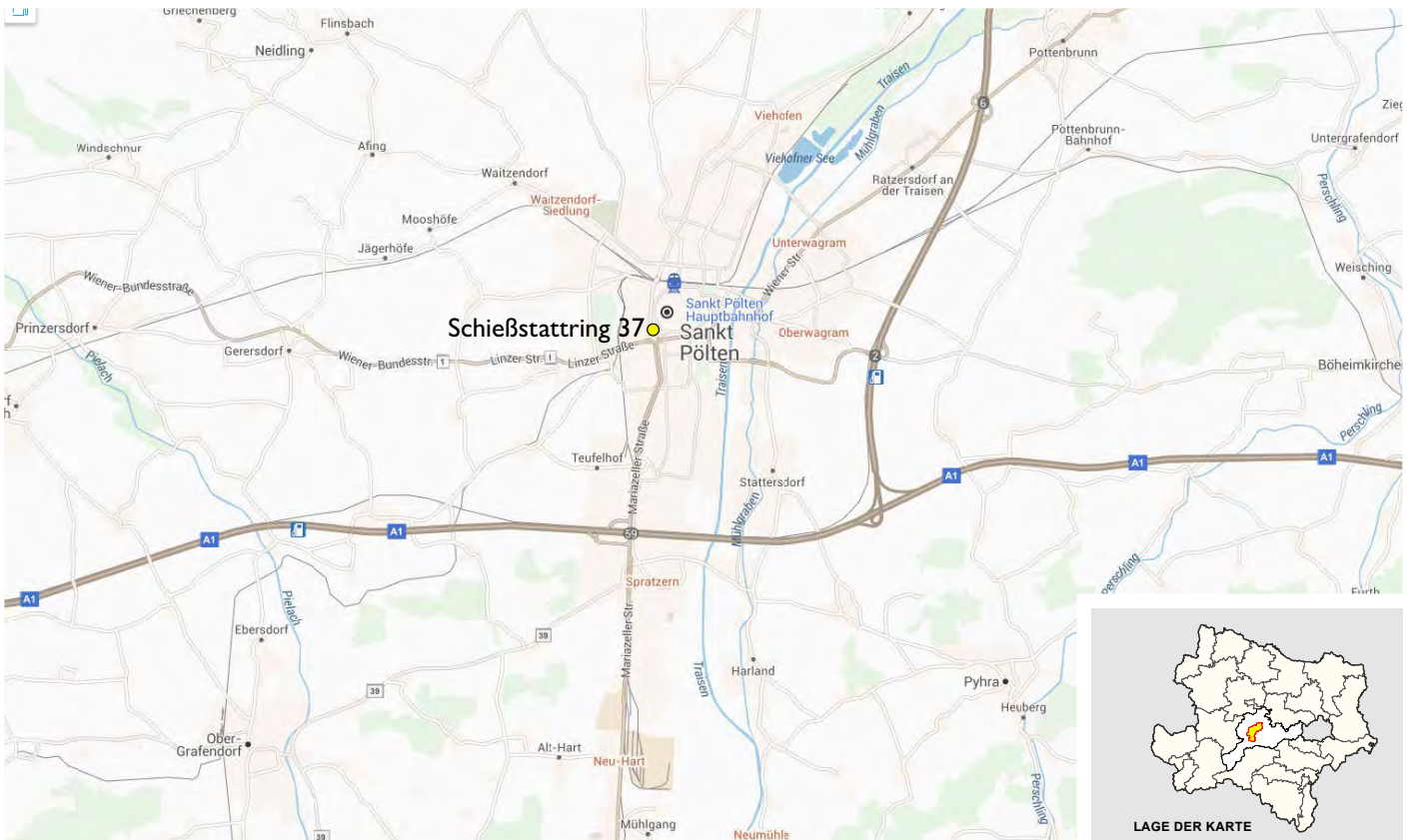
Der Wohnzuschuss "Modell 2009" ist ein Zuschuss zum Wohnungsaufwand vom Amt der NÖ Landesregierung. Der Wohnzuschuss wird jeweils auf die Dauer von einem Jahr zuerkannt.

Die Antragstellung des Subjektförderungsverfahrens muss über die Hausverwaltung der jeweiligen gemeinnützigen Bauvereinigung erfolgen. Die Förderungswerber bevollmächtigen hierzu die Hausverwaltung der gemeinnützigen Bauvereinigung. Da die gemeinnützige Bauvereinigung die vollständigen Antragsunterlagen einbringt, gilt bereits der Tag des Einlangens des Antrages bei der Hausverwaltung als Tag des Einlangens bei der Förderungsstelle im Sinne des § 44 Abs. 1 NÖ Wohnungsförderungsgesetz 2005 sowie den aktuellen Wohnungsförderungsrichtlinien.

Der Aufwand für das Wohnen setzt sich in diesem Subjektförderungssystem aus den Annuitätenrückzahlungen der Förderungsleistung und einer Betriebskostenpauschale zusammen. Darüber hinaus gehende Wohnungskosten werden nicht berücksichtigt. Der maximal anrechenbare Aufwand zum Wohnen ist mit € 4,50, bzw. € 4,00 pro Quadratmeter förderbare Nutzfläche und mit € 1,00 als Betriebskostenpauschale begrenzt. Die Begrenzung mit € 4,50 gilt für Benützungsentgelte in Wohnbauten, deren Benützung ab dem 01.01.2009 baubehördlich gestattet ist (§ 30 NÖ Bauordnung 1996). Für Wohnbauten, deren Benützungsbewilligung davorliegt, wurde die Begrenzung aufgrund der niedrigeren Baukosten mit € 4,00 eingeführt.

Wesentliche Merkmale des neuen Systems sind das entsprechend der Familiengröße gewichtete Familieneinkommen, welches die Basis für die Berechnung bildet, und die der Familiensituation entsprechende förderbare Wohnnutzfläche.

Weitere Infos erhalten Sie auf www.noel.gv.at oder über die Schönere Zukunft Ges.m.b.H.



Lage: 3100 St. Pölten, Schießstattring 37, Ohne Maßstab



Luftbild: Schießstattring 37, Ohne Maßstab



Ansicht Haus A, Straßenfassade

Maßstab 1:200

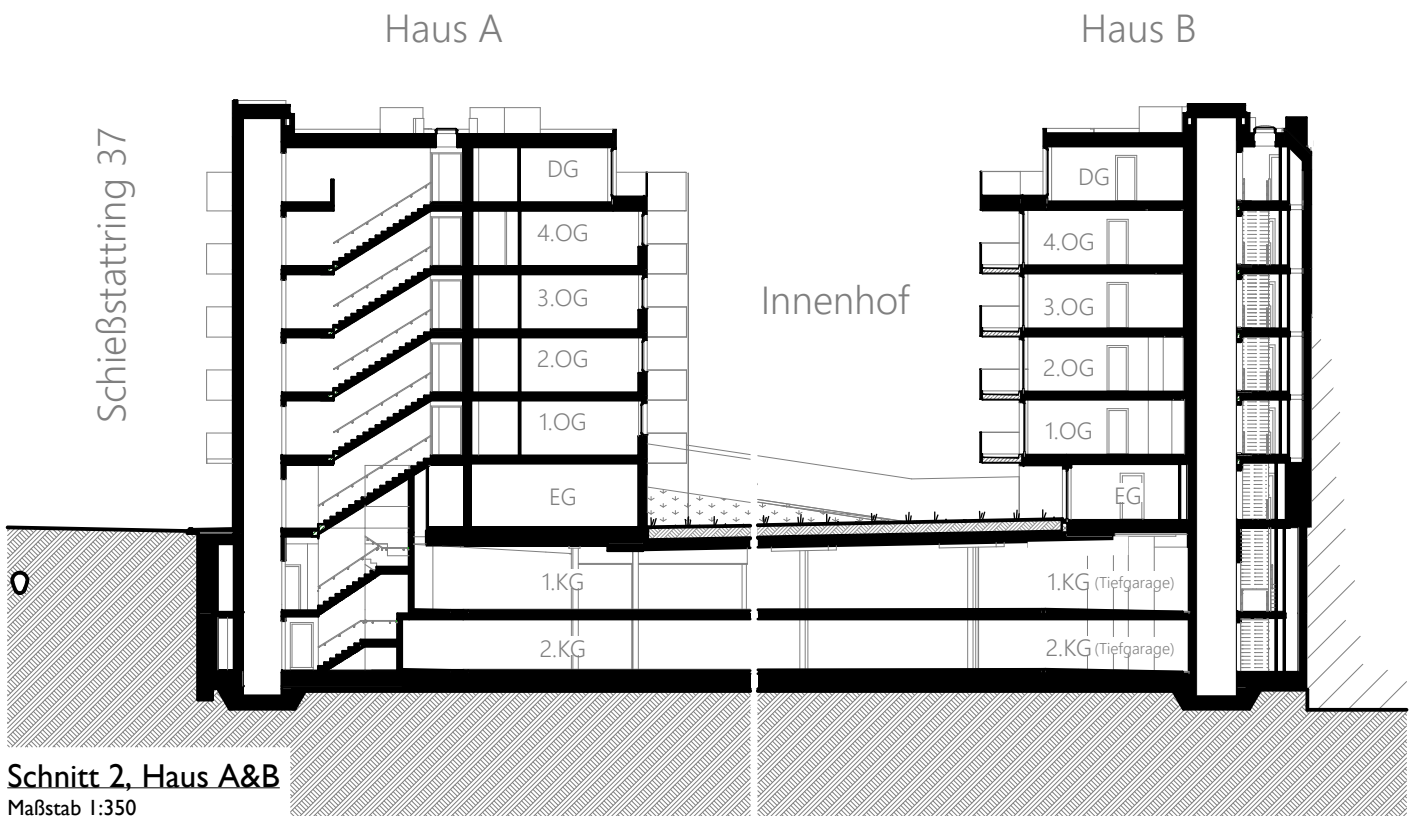
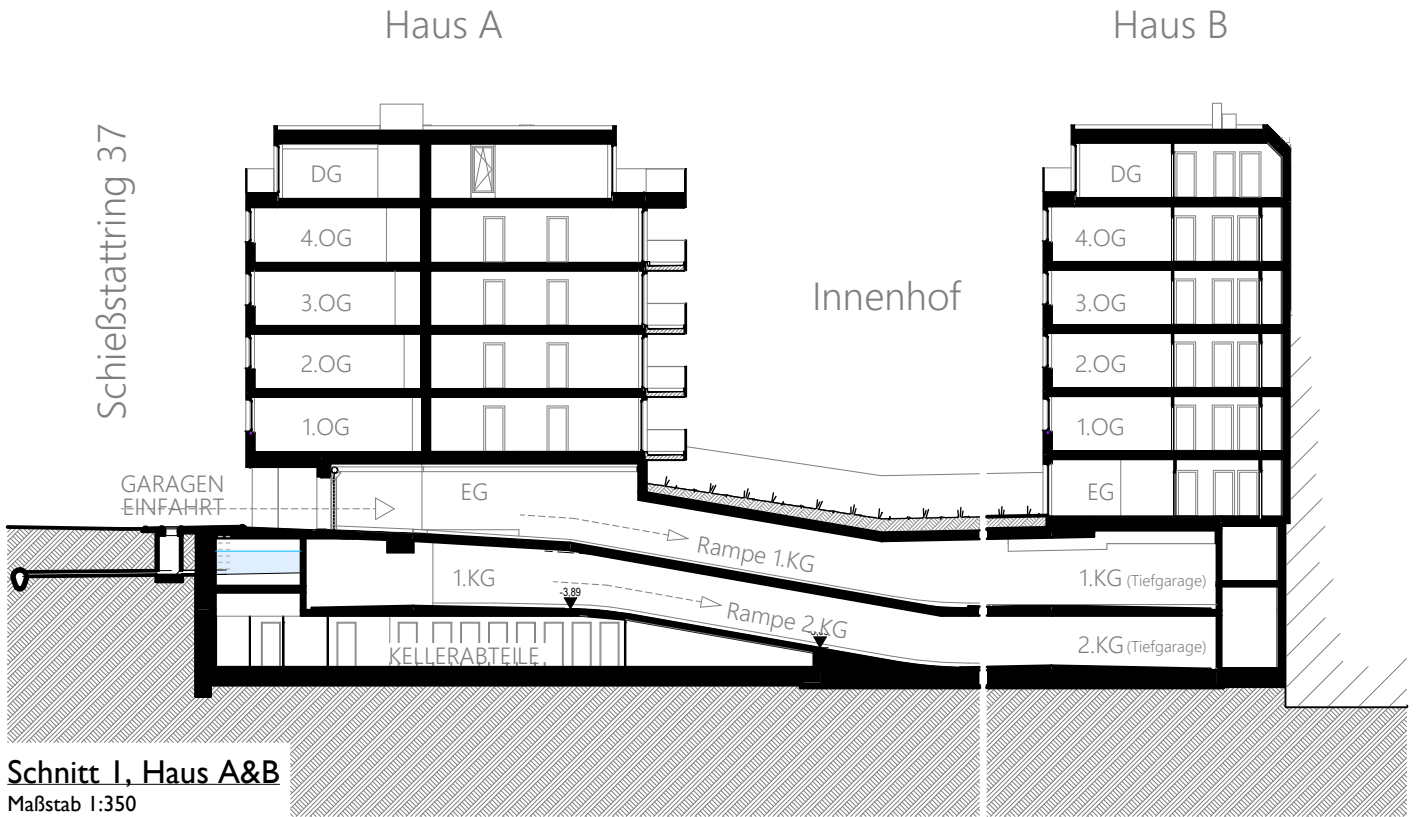


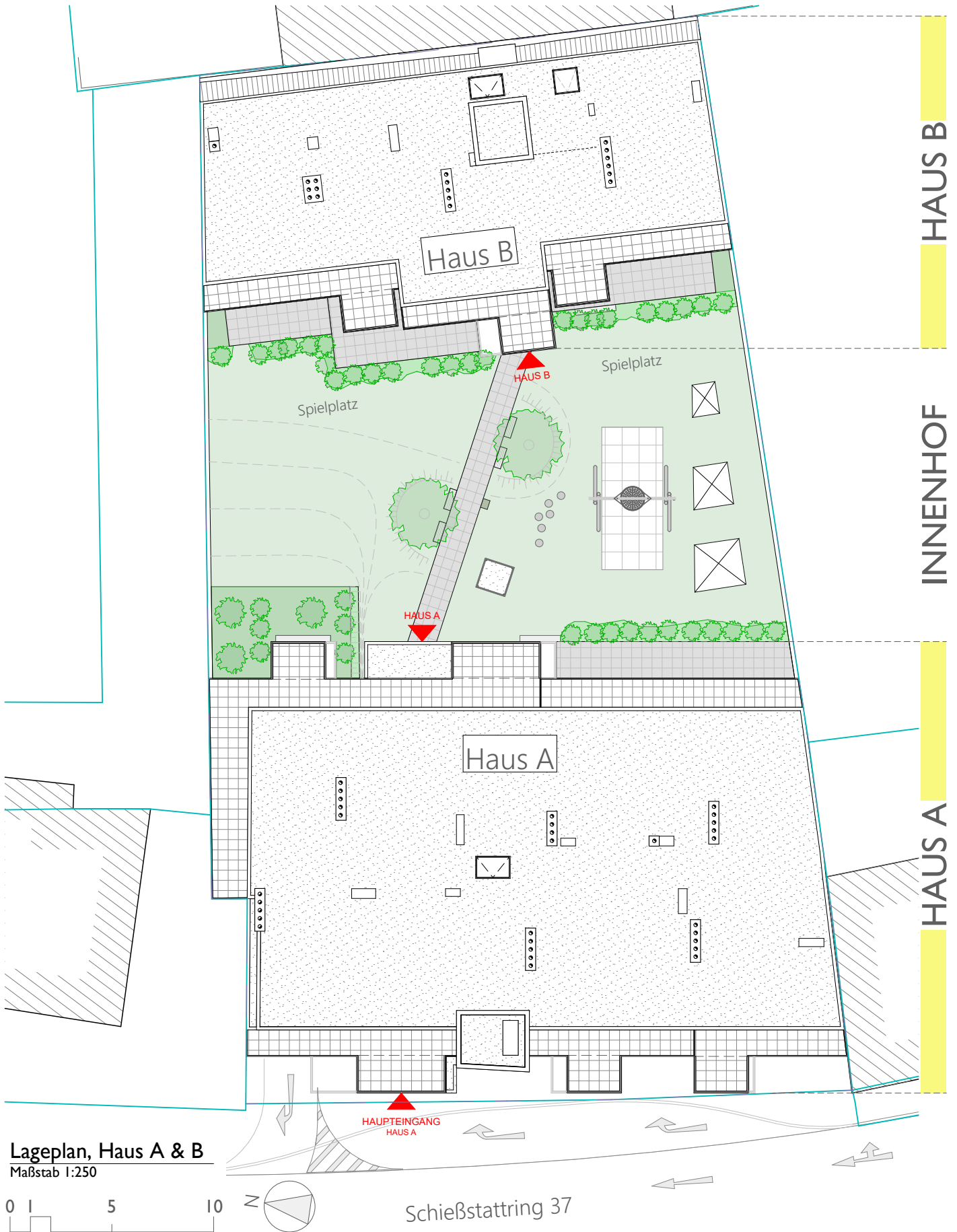
SCHÖNERE ZUKUNFT®



Ansicht Haus B, Hoffassade

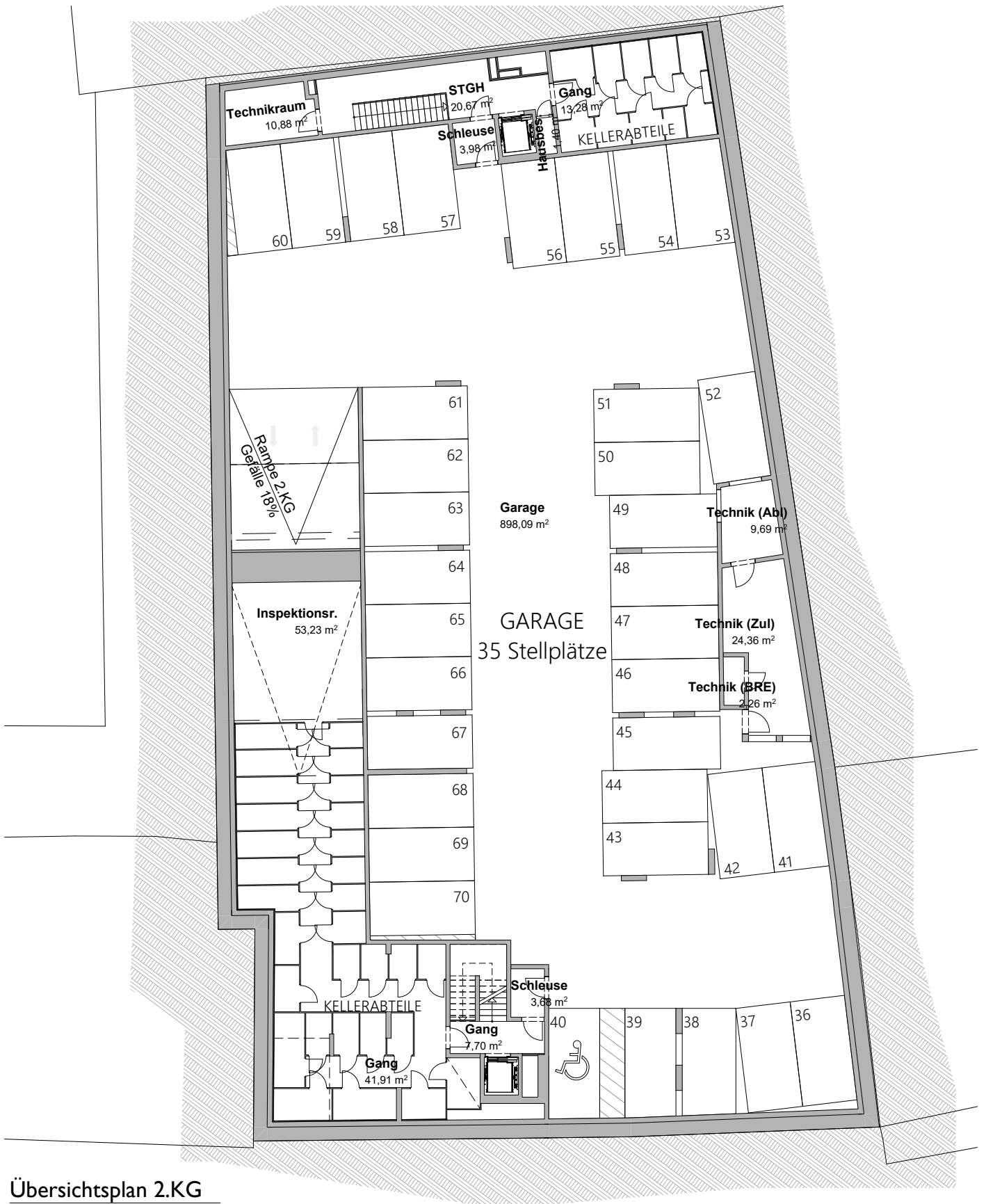
Maßstab 1:200





Lageplan, Haus A & B
Maßstab 1:250

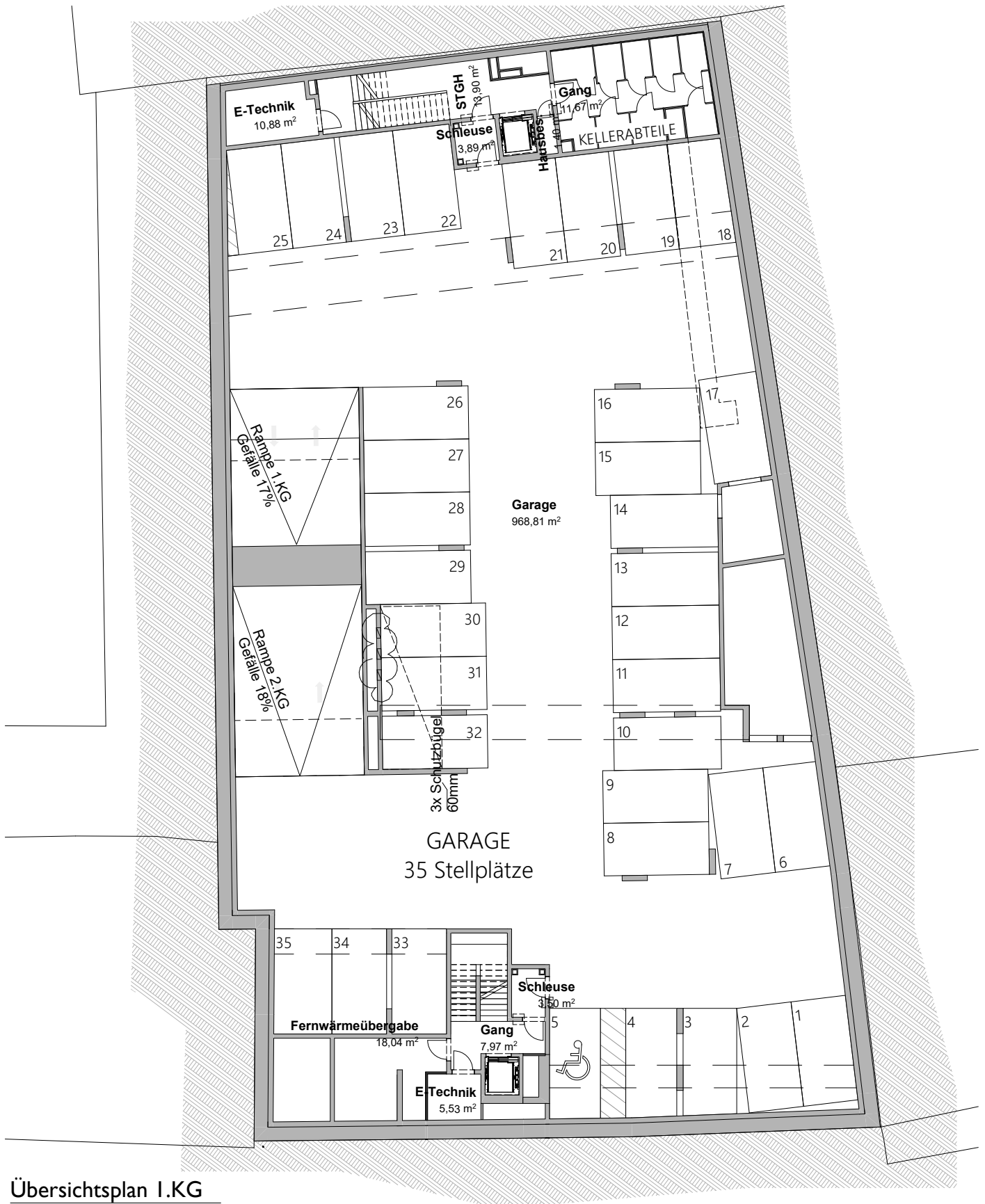
Schießstattring 37



Übersichtsplan 2.KG

Maßstab 1:250



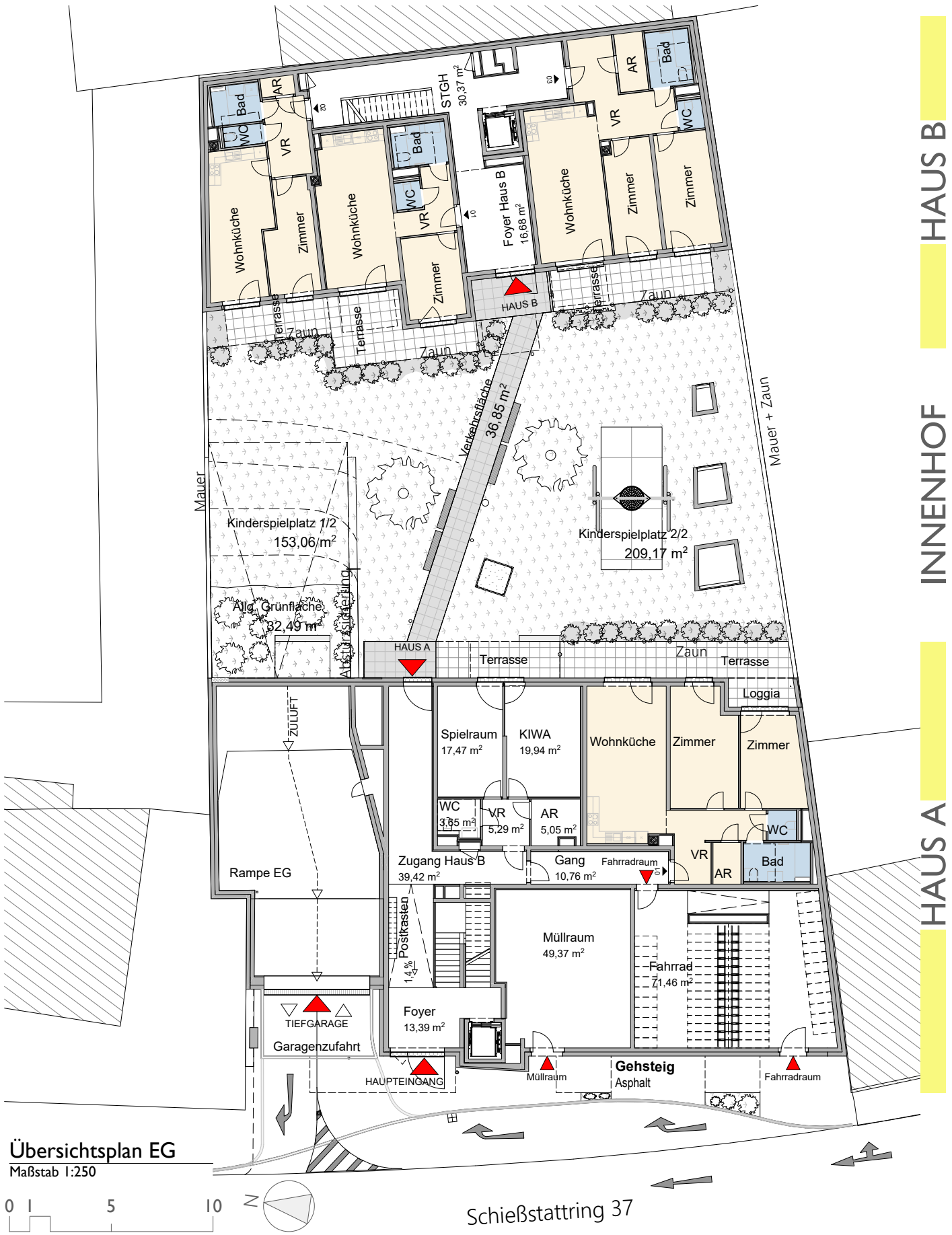


Übersichtsplan I.KG

Maßstab 1:250



3100 St. Pölten, Schießstattring 37





Innenhof



Übersichtsplan I.OG

Maßstab 1:250



Schießstattring



Innenhof



Übersichtsplan 2.OG
Maßstab 1:250



Schießstattring

HAUS B

INNENHOF

HAUS A

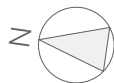


Innenhof



Übersichtsplan 3.OG

Maßstab 1:250



Schießstattring



Innenhof



Übersichtsplan 4.OG

Maßstab 1:250



Schießstattring

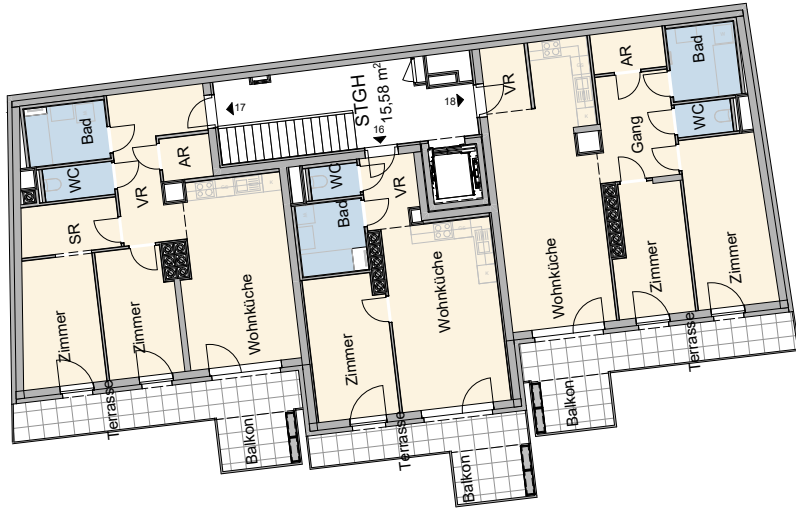
HAUS B

INNENHOF

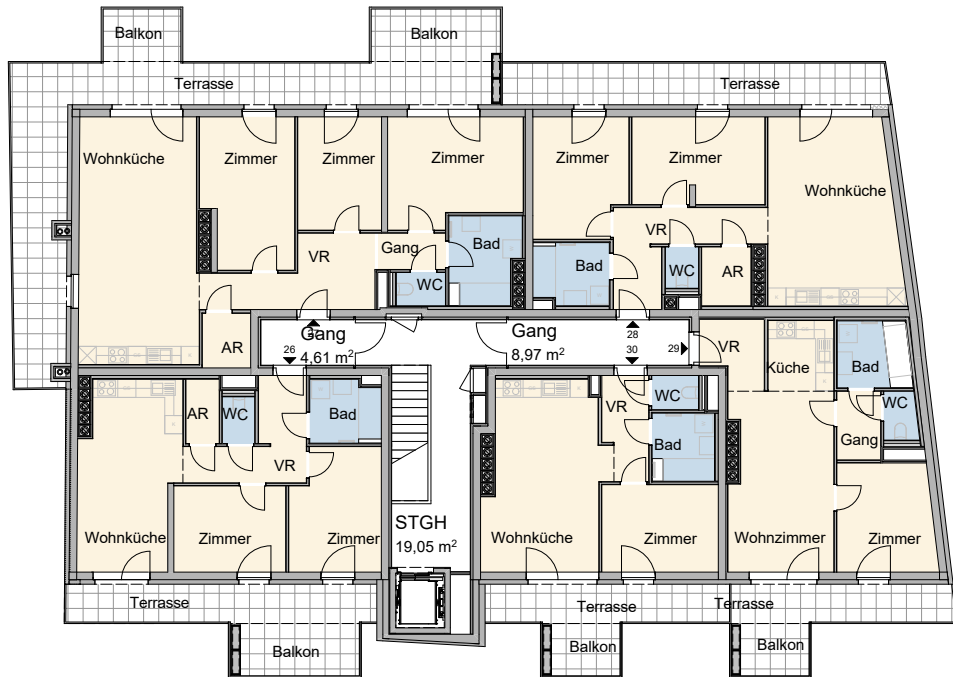
HAUS A



SCHÖNERE ZUKUNFT®



Innenhof



Übersichtsplan DG

Maßstab 1:250



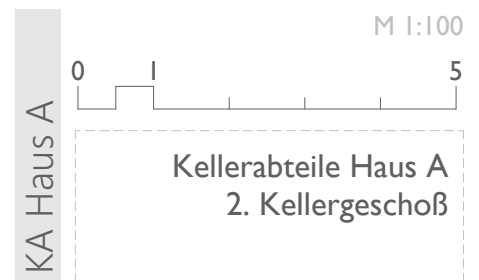
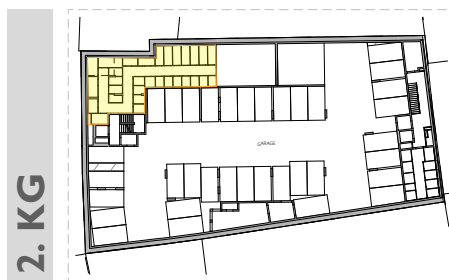
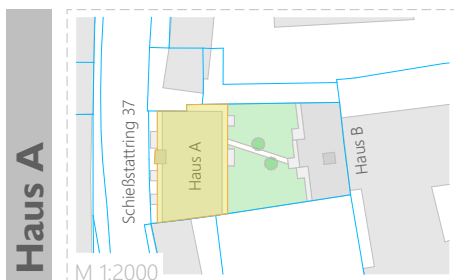
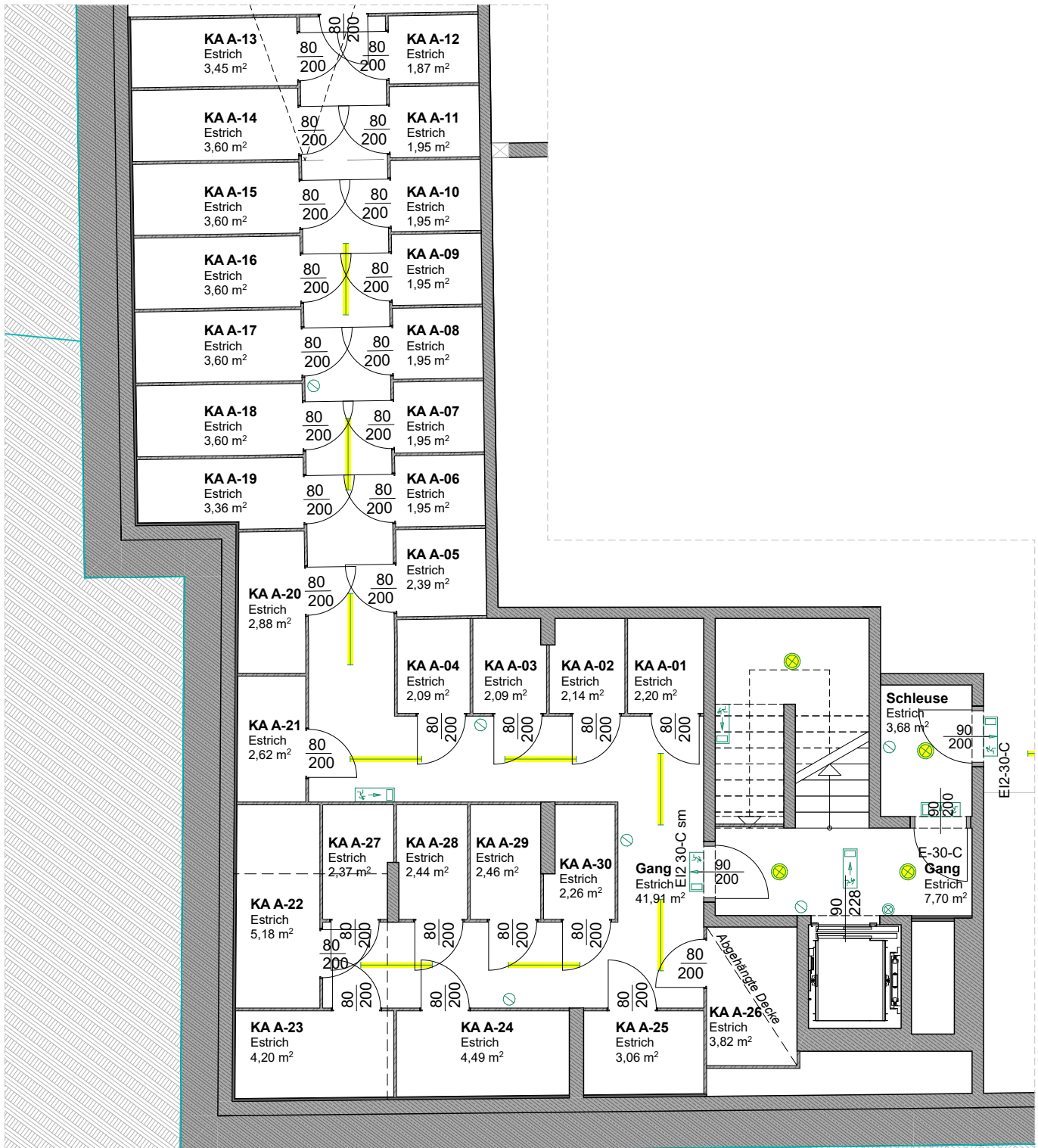
Schießstattring

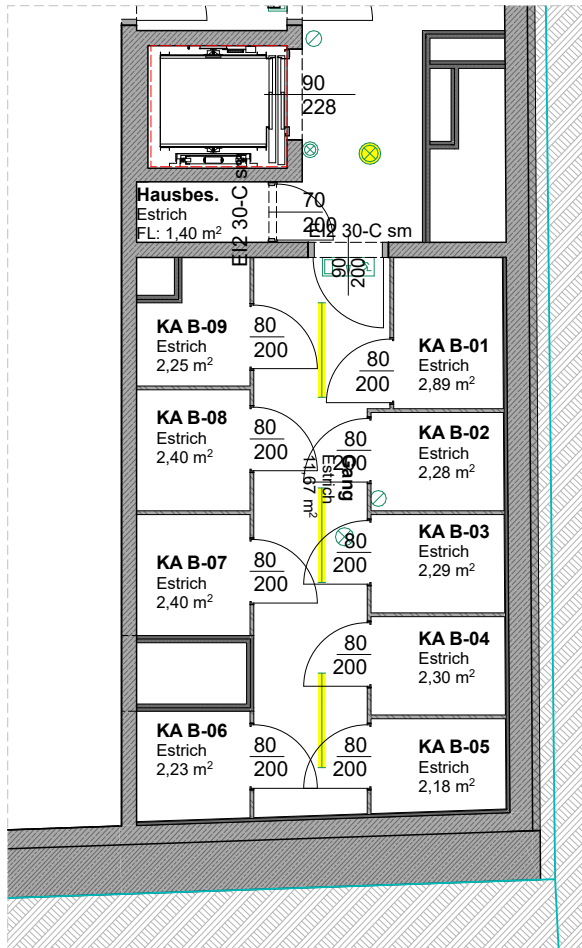
HAUS B

INNENHOF

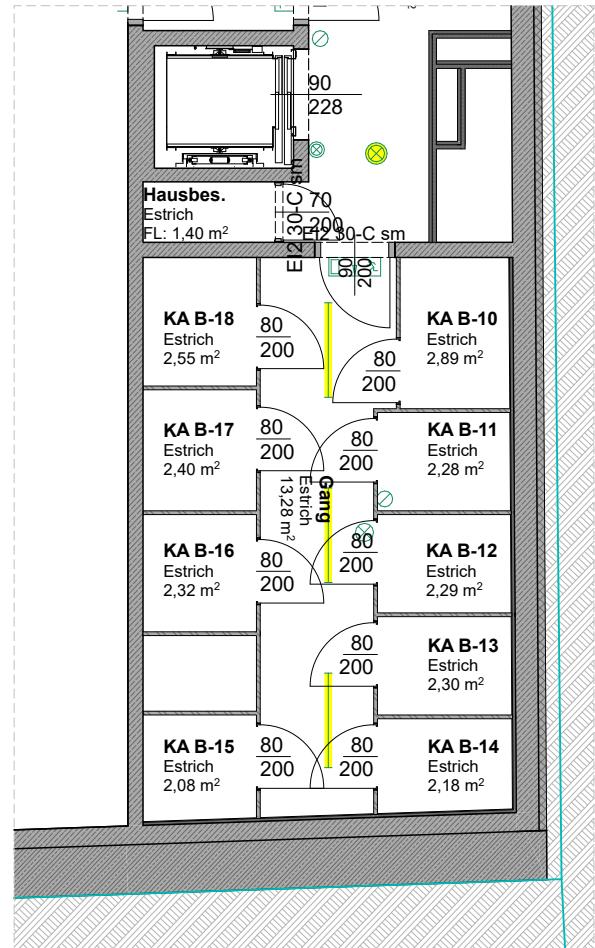
HAUS A

3100 St. Pölten, Schießstattring 37

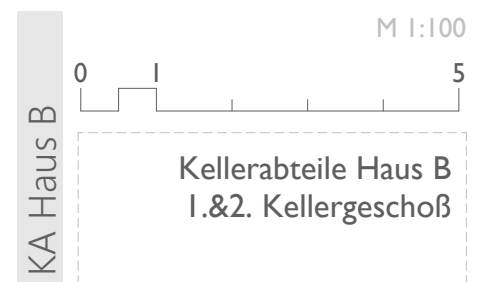
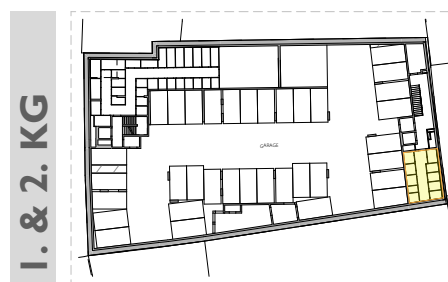
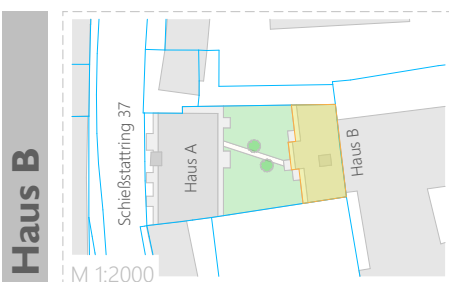


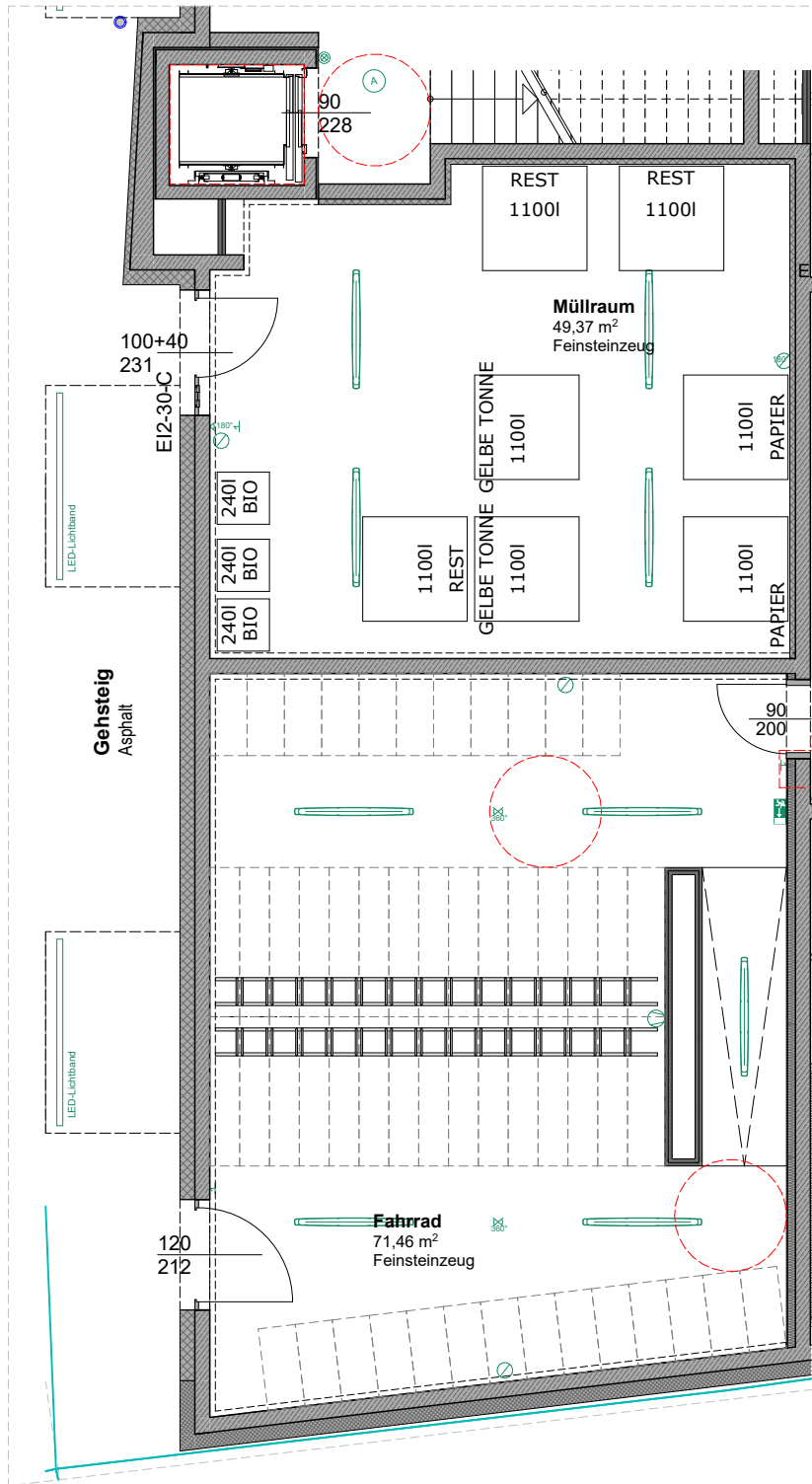


Kellerabteile Haus B, 1. KG
Maßstab 1:100

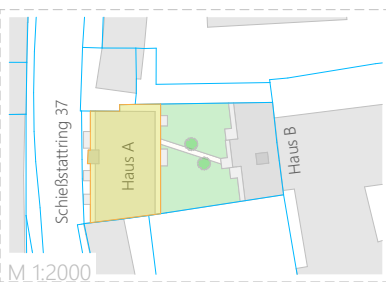


Kellerabteile Haus B, 2. KG
Maßstab 1:100

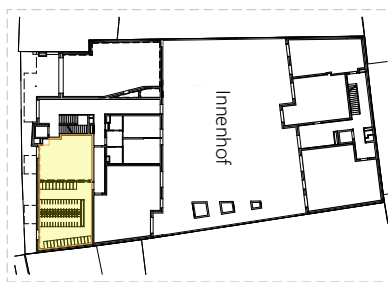




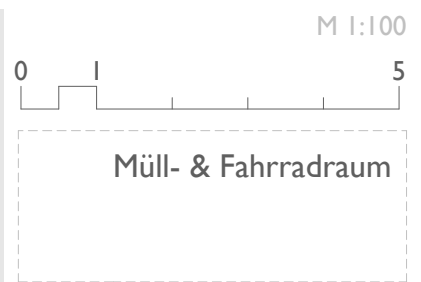
Haus A

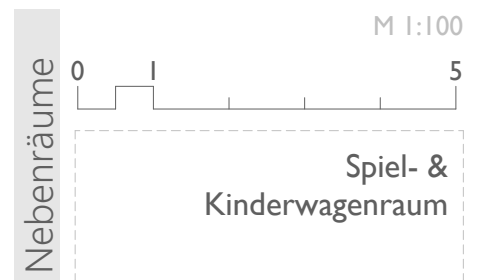
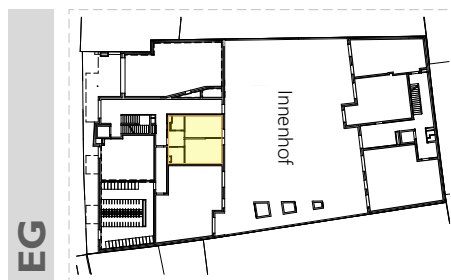
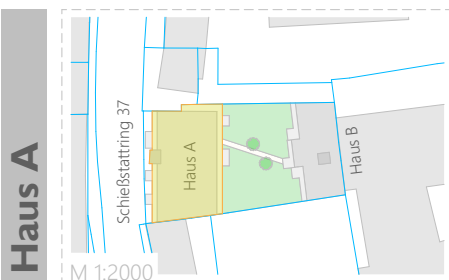
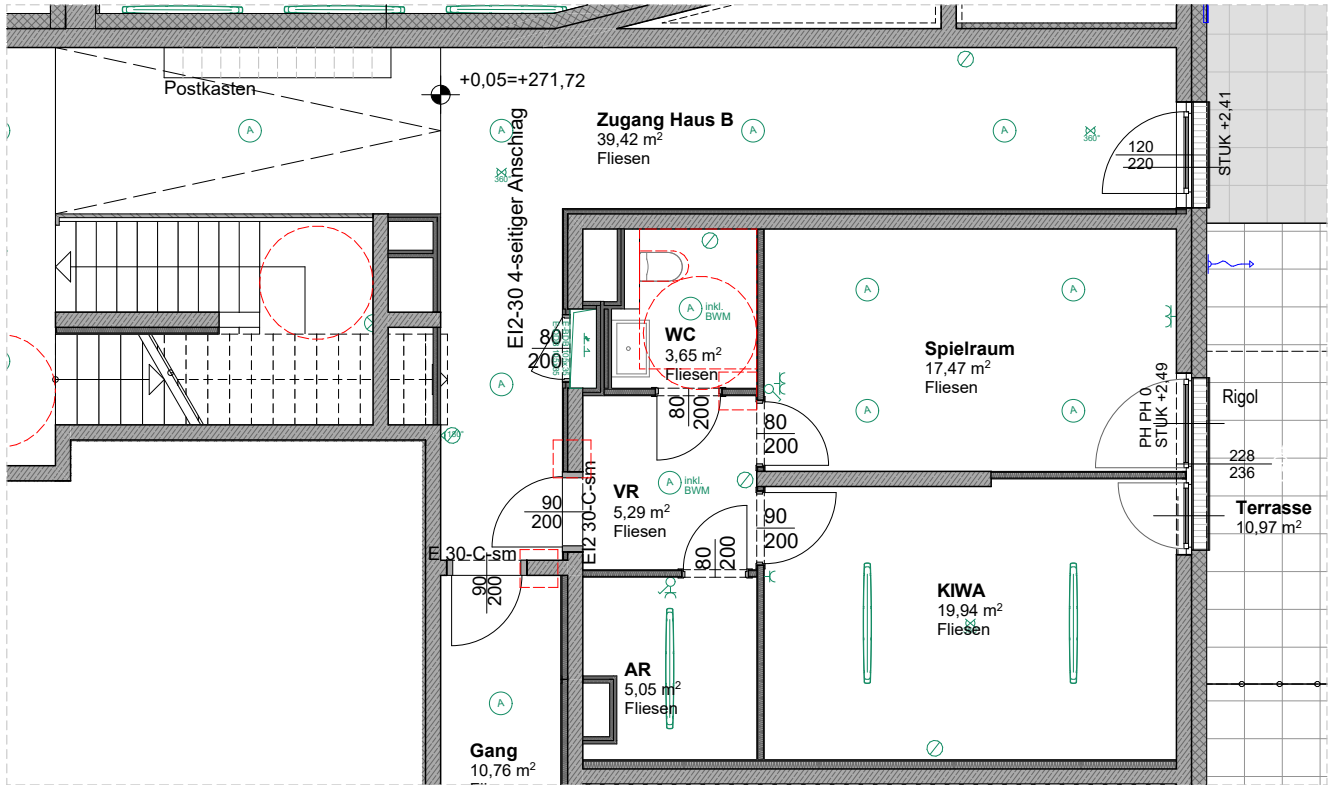


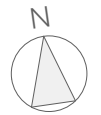
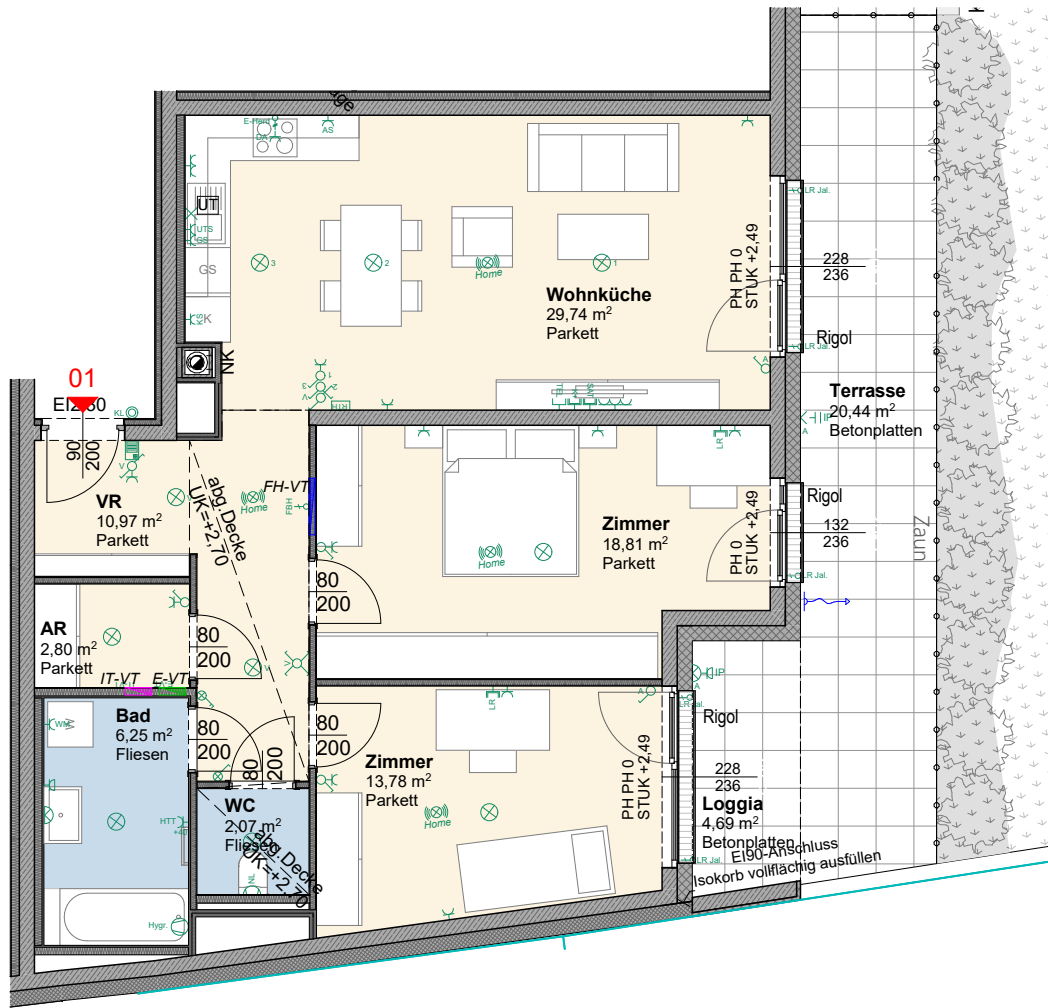
EG



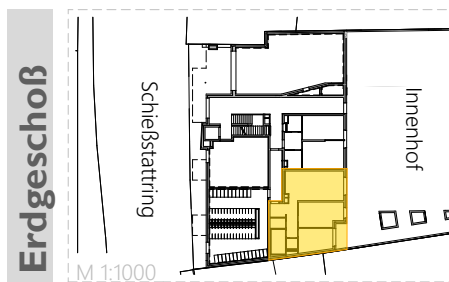
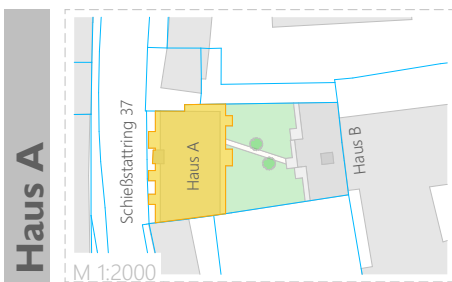
Nebenräume







M 1:100

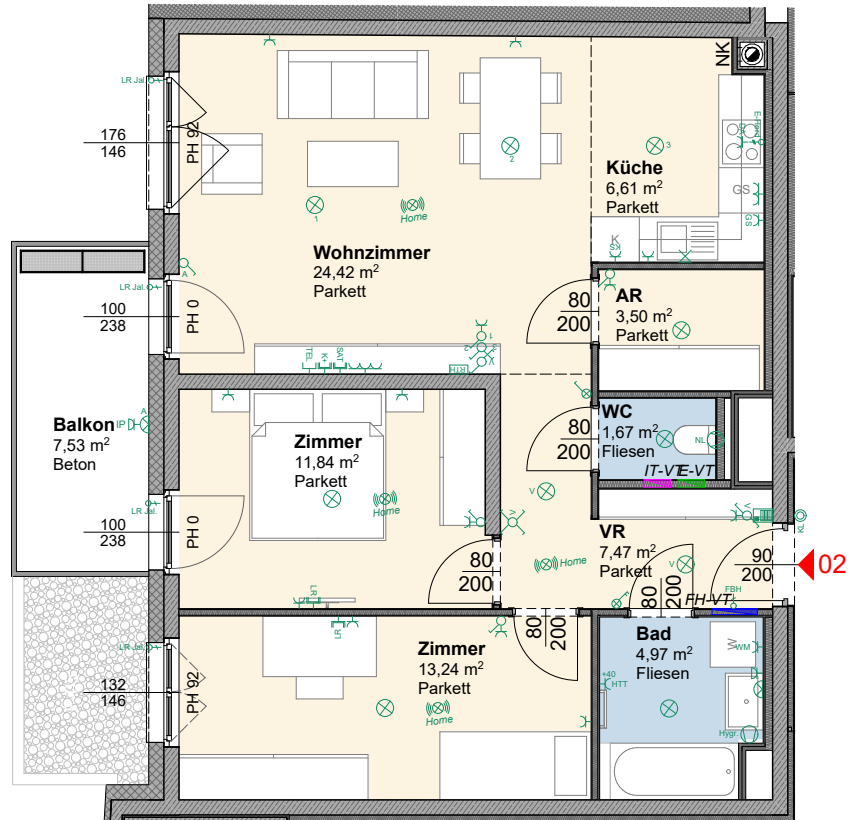


Haus A Erdgeschoß	
TOP 01	A
Wohnräume	84,42 m ²
Loggia	4,69 m ²
Nutzfläche	89,11 m ²
Terrasse	20,44 m ²
Kelleranteil	2 20 m ²

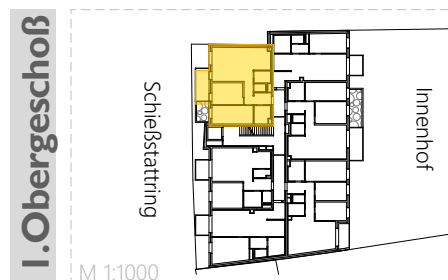
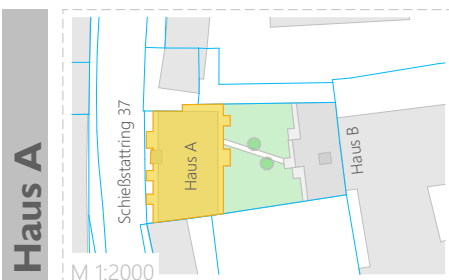
Die Wohnungs- und Raumgrößen sind ca. Angaben und können sich aufgrund der Detailplanung ändern. Einrichtung erfolgt lt. Ausstattungsbeschreibung. Heizkörpersymbole sind nicht maßgenau und definieren nur die voraussichtliche Lage. Dieser Plan ist nicht zum Anfertigen von Einbaumöbel geeignet. Naturmaße nehmen!



SCHÖNERE ZUKUNFT®

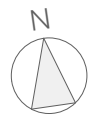
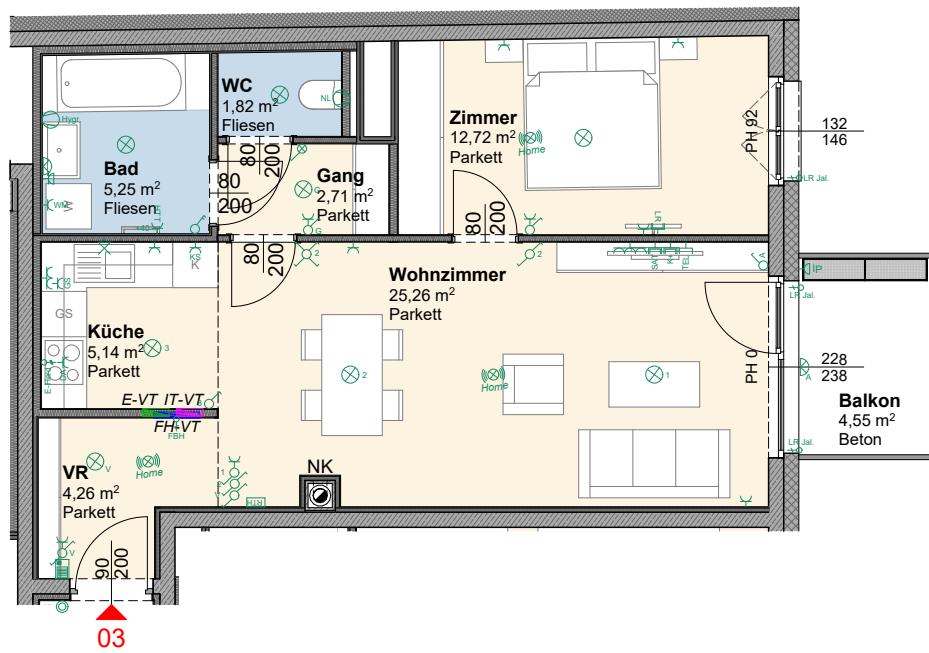


M 1:100

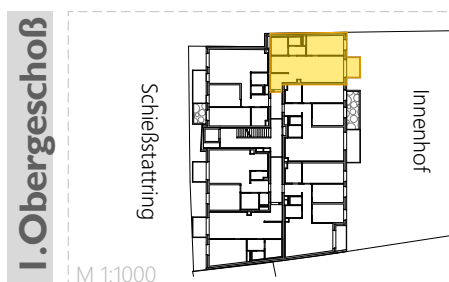
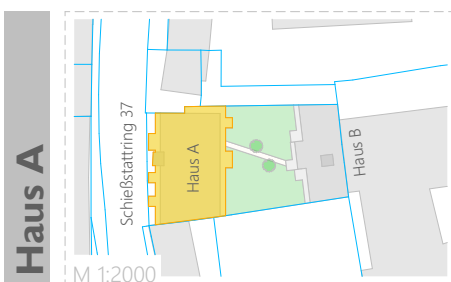



Haus A I. Obergeschoß	
TOP 02	A
Wohnräume	73,72 m ²
Nutzfläche	73,72 m ²
Balkon	7,53 m ²
Kellerabteil	2,14 m ²

Die Wohnungs- und Raumgrößen sind ca. Angaben und können sich aufgrund der Detailplanung ändern. Einrichtung erfolgt lt. Ausstattungsbeschreibung. Heizkörpersymbole sind nicht maßgenau und definieren nur die voraussichtliche Lage. Dieser Plan ist nicht zum Anfertigen von Einbaumöbel geeignet. Naturmaße nehmen!

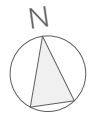
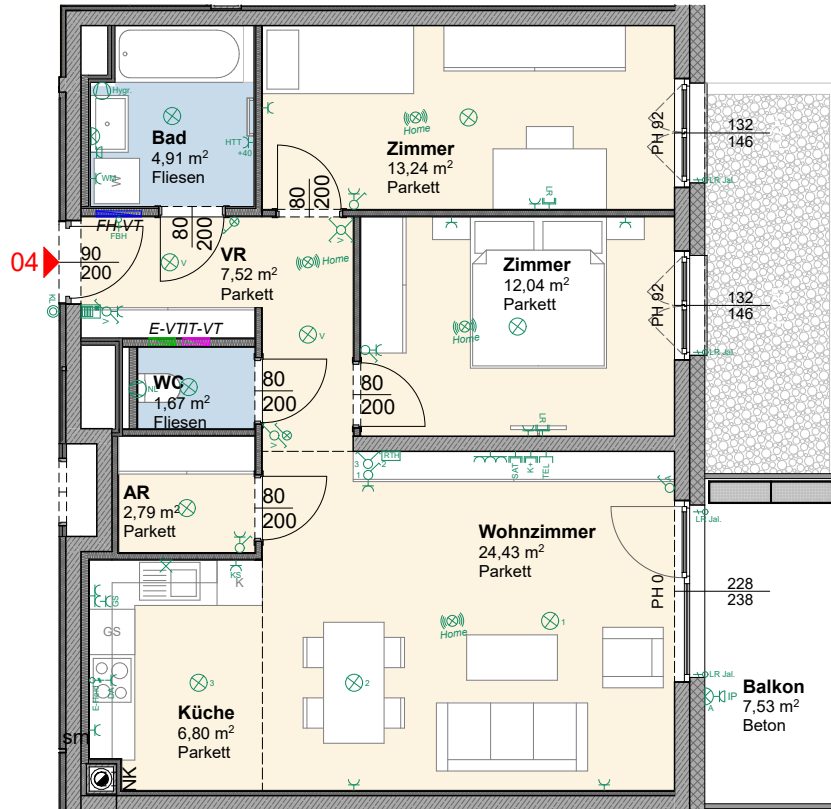


M 1:100

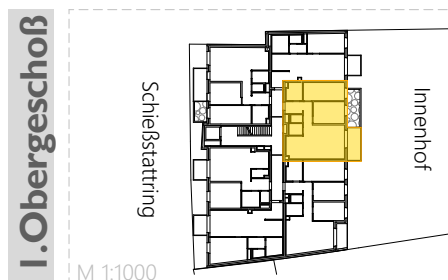
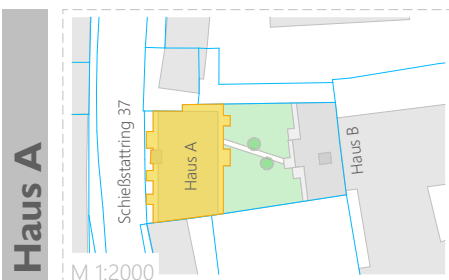


Haus A I. Obergeschoß	
TOP 03	A
Wohnräume	57,16 m ²
Nutzfläche	57,16 m ²
Balkon	4,55 m ²
Kelleranteil	2 09 m ²

Die Wohnungs- und Raumgrößen sind ca. Angaben und können sich aufgrund der Detailplanung ändern. Einrichtung erfolgt lt. Ausstattungsbeschreibung. Heizkörpersymbole sind nicht maßgenau und definieren nur die voraussichtliche Lage. Dieser Plan ist nicht zum Anfertigen von Einbaumöbel geeignet. Naturmaße nehmen!



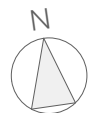
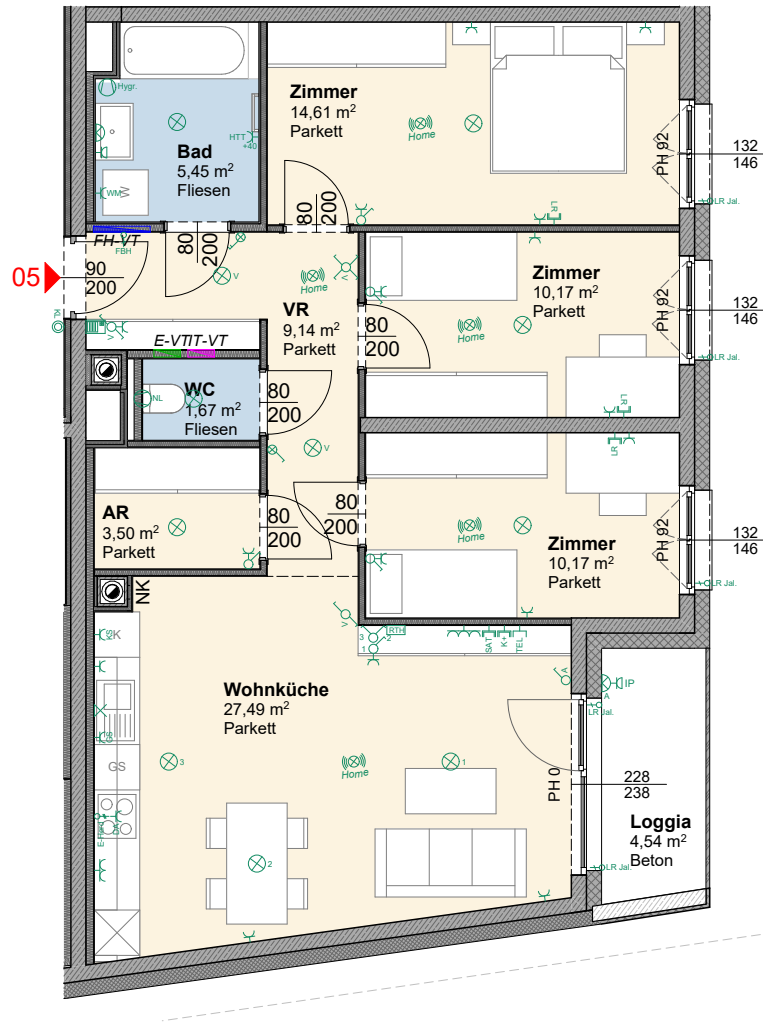
M 1:100



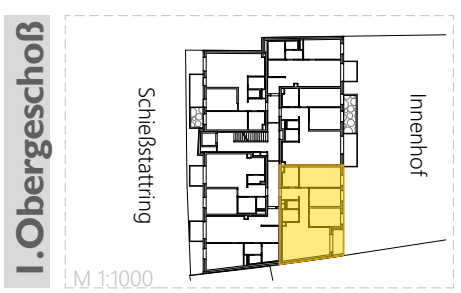
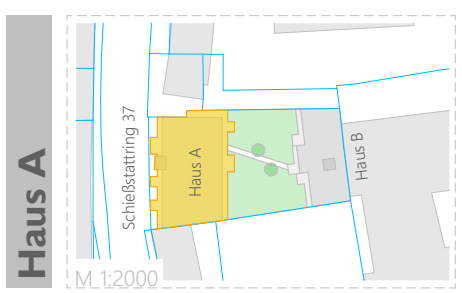
Haus A | I. Obergeschoß

TOP 04	A
Wohnräume	73,40 m ²
Nutzfläche	73,40 m ²
Balkon	7,53 m ²
Kellerabteil	2,09 m ²

Die Wohnungs- und Raumgrößen sind ca. Angaben und können sich aufgrund der Detailplanung ändern. Einrichtung erfolgt lt. Ausstattungsbeschreibung. Heizkörpersymbole sind nicht maßgenau und definieren nur die voraussichtliche Lage. Dieser Plan ist nicht zum Anfertigen von Einbaumöbel geeignet. Naturmaße nehmen!

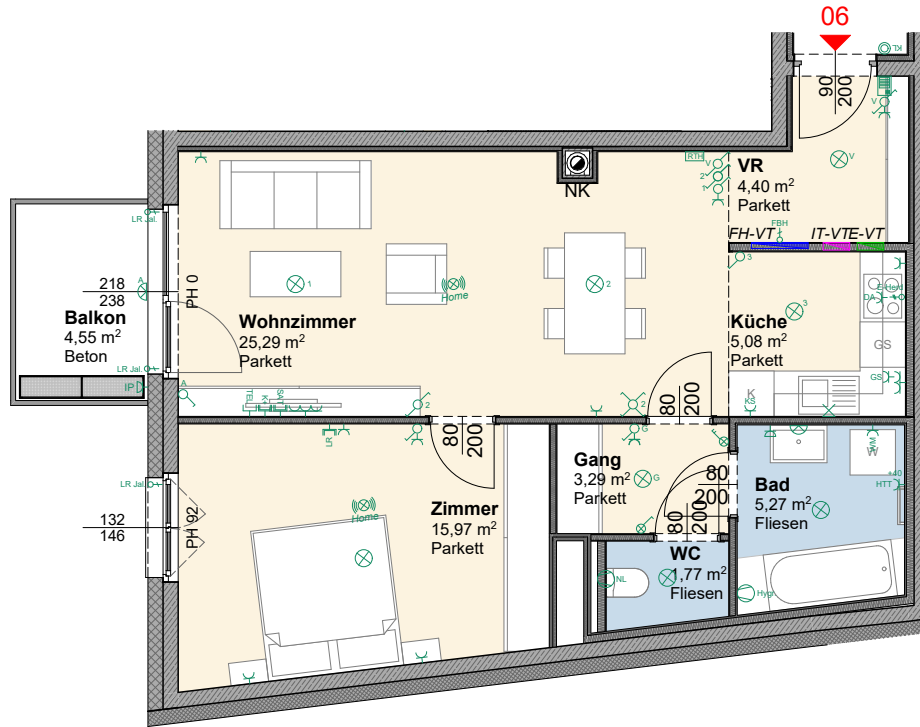


M 1:100

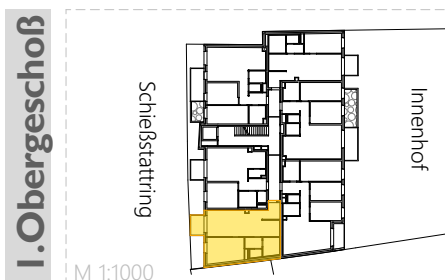
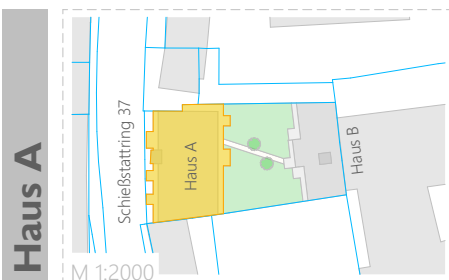


Haus A I. Obergeschoß	
TOP 05	A
Wohnräume	82,20 m ²
Loggia	4,54 m ²
Nutzfläche	86,74 m ²
Kelleranteil	2,39 m ²

Die Wohnungs- und Raumgrößen sind ca. Angaben und können sich aufgrund der Detailplanung ändern. Einrichtung erfolgt lt. Ausstattungsbeschreibung. Heizkörpersymbole sind nicht maßgenau und definieren nur die voraussichtliche Lage. Dieser Plan ist nicht zum Anfertigen von Einbaumöbel geeignet. Naturmaße nehmen!

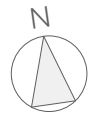
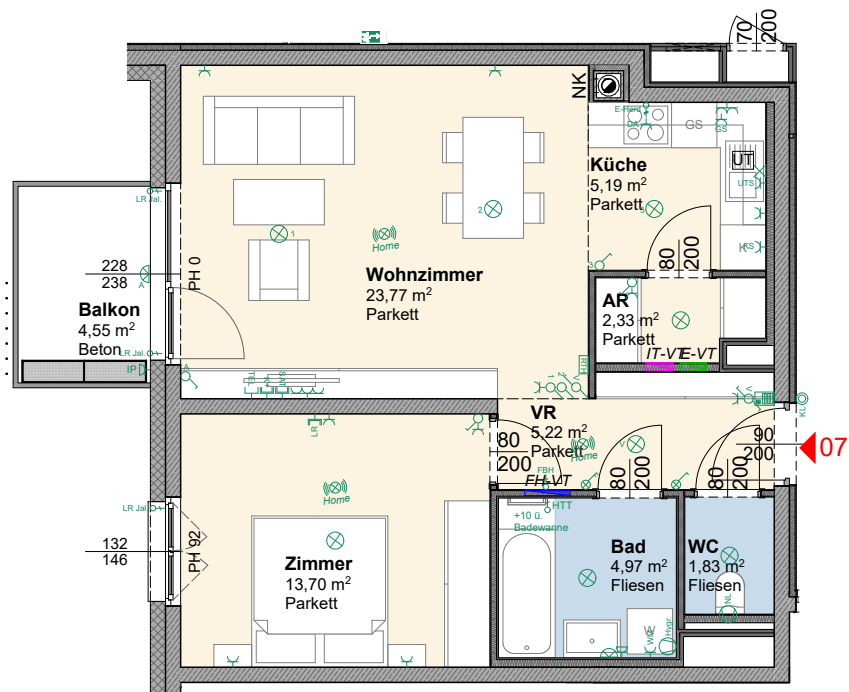


M 1:100

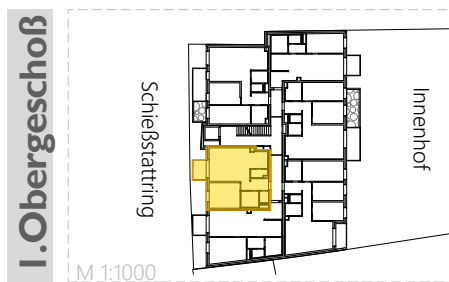
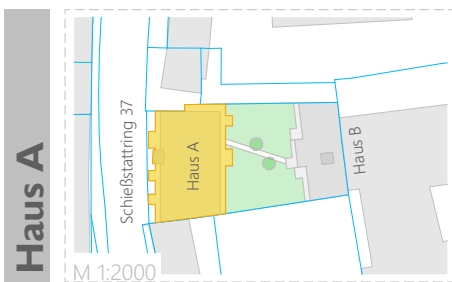


Haus A I. Obergeschoß	
TOP 06	A
Wohnräume	61,07 m ²
Nutzfläche	61,07 m ²
Balkon	4,55 m ²
Kellerabteil	1,95 m ²

Die Wohnungs- und Raumgrößen sind ca. Angaben und können sich aufgrund der Detailplanung ändern. Einrichtung erfolgt lt. Ausstattungsbeschreibung. Heizkörpersymbole sind nicht maßgenau und definieren nur die voraussichtliche Lage. Dieser Plan ist nicht zum Anfertigen von Einbaumöbel geeignet. Naturmaße nehmen!

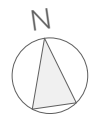
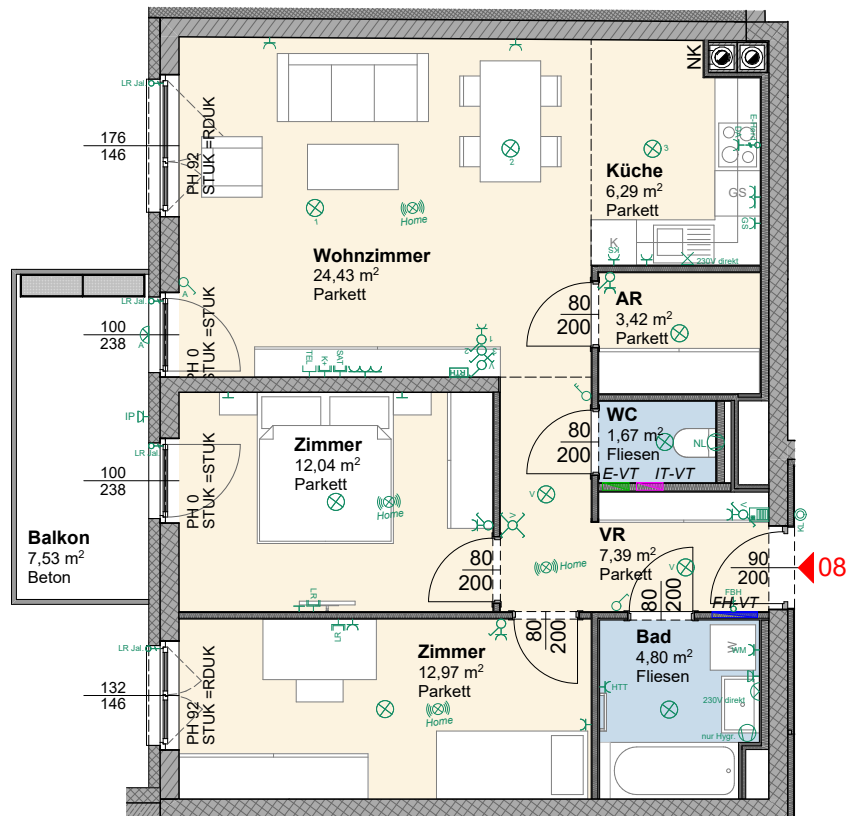


M 1:100

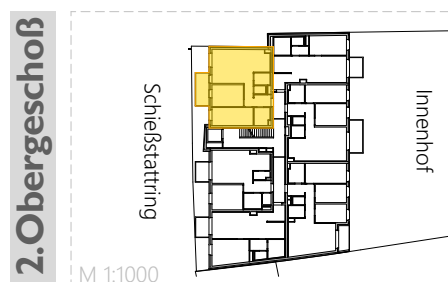
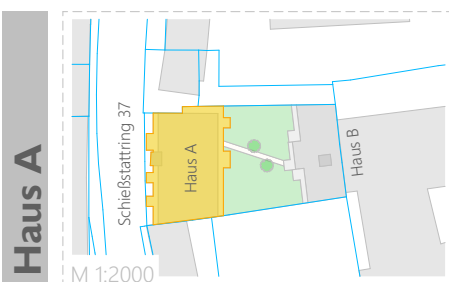


Haus A I. Obergeschoß	
TOP 07	A
Wohnräume	57,01 m ²
Nutzfläche	57,01 m ²
Balkon	4,55 m ²
Kelleranteil	1,95 m ²

Die Wohnungs- und Raumgrößen sind ca. Angaben und können sich aufgrund der Detailplanung ändern. Einrichtung erfolgt lt. Ausstattungbeschreibung. Heizkörpersymbole sind nicht maßgenau und definieren nur die voraussichtliche Lage. Dieser Plan ist nicht zum Anfertigen von Einbaumöbel geeignet. Naturmaße nehmen!



M 1:100

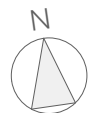
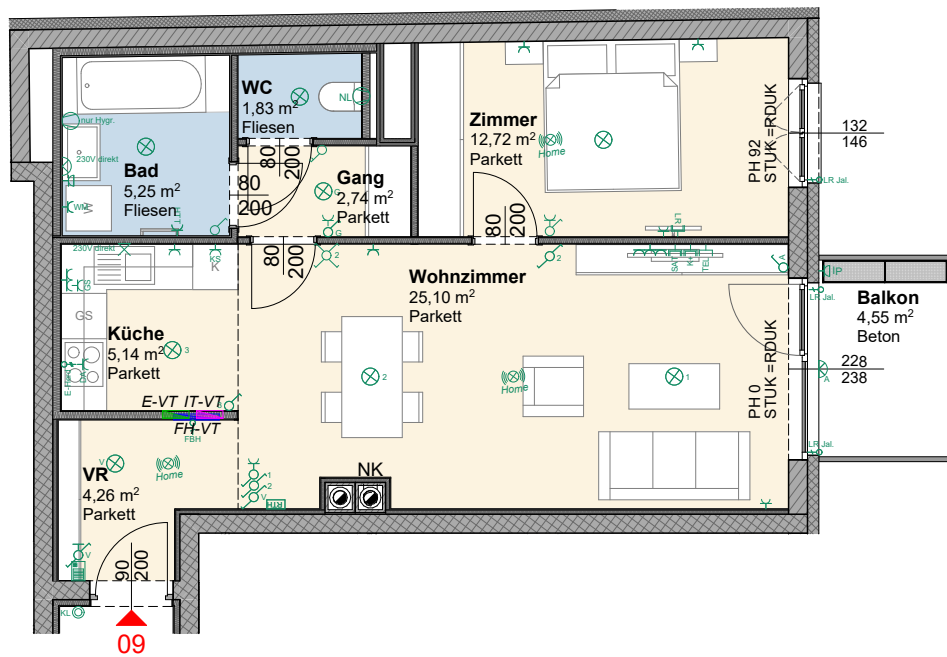


Haus A | 2. Obergeschoß

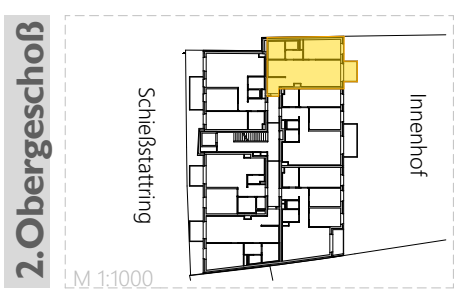
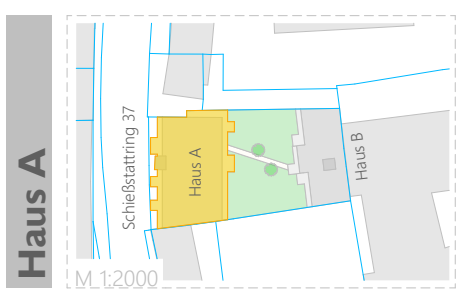
TOP 08	A
Wohnräume	73,01 m ²
Nutzfläche	73,01 m ²
Balkon	7,53 m ²
Kellerabteil	1,95 m ²

TOP 8 A

Die Wohnungs- und Raumgrößen sind ca. Angaben und können sich aufgrund der Detailplanung ändern. Einrichtung erfolgt lt. Ausstattungsbeschreibung. Heizkörpersymbole sind nicht maßgenau und definieren nur die voraussichtliche Lage. Dieser Plan ist nicht zum Anfertigen von Einbaumöbel geeignet. Naturmaße nehmen!



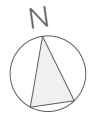
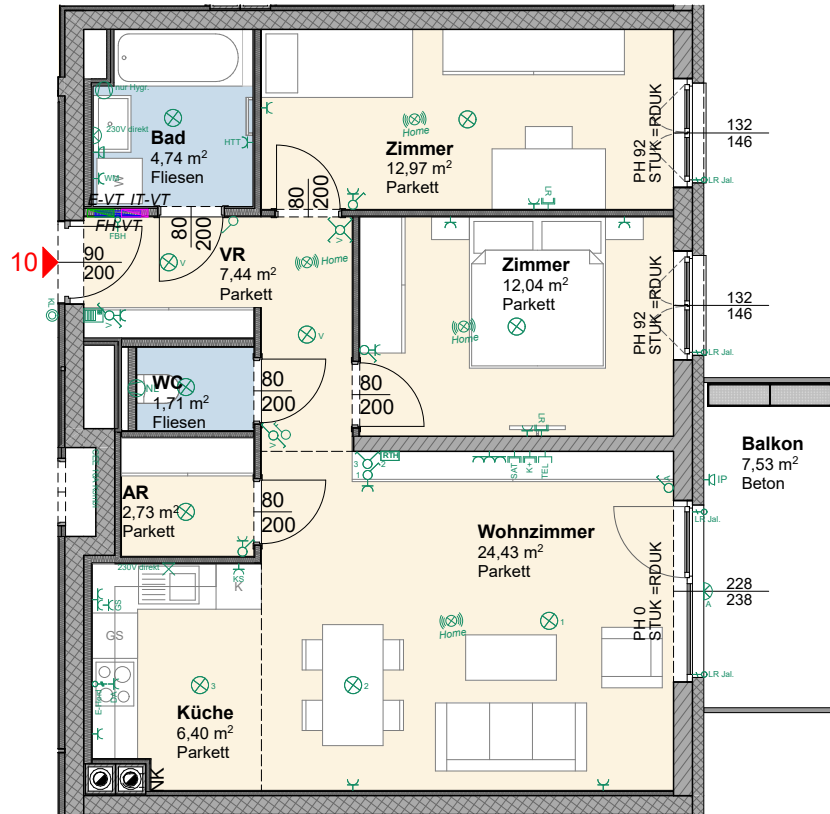
M 1:100



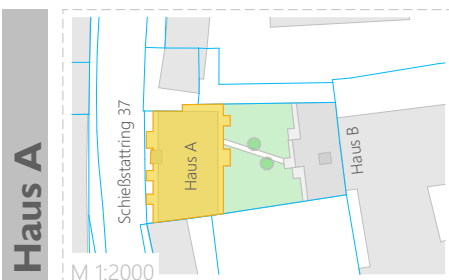
Haus A | 2. Obergeschoß

TOP 09	A
Wohnräume	57,04 m ²
Nutzfläche	57,04 m ²
Balkon	4,55 m ²
Kelleranteil	1,95 m ²

Die Wohnungs- und Raumgrößen sind ca. Angaben und können sich aufgrund der Detailplanung ändern. Einrichtung erfolgt lt. Ausstattungsbeschreibung. Heizkörpersymbole sind nicht maßgenau und definieren nur die voraussichtliche Lage. Dieser Plan ist nicht zum Anfertigen von Einbaumöbel geeignet. Naturmaße nehmen!

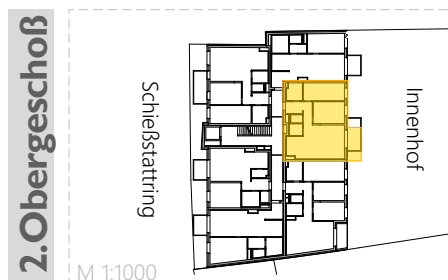


M 1:100



Haus A

M 1:2000



2. Obergeschoß

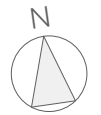
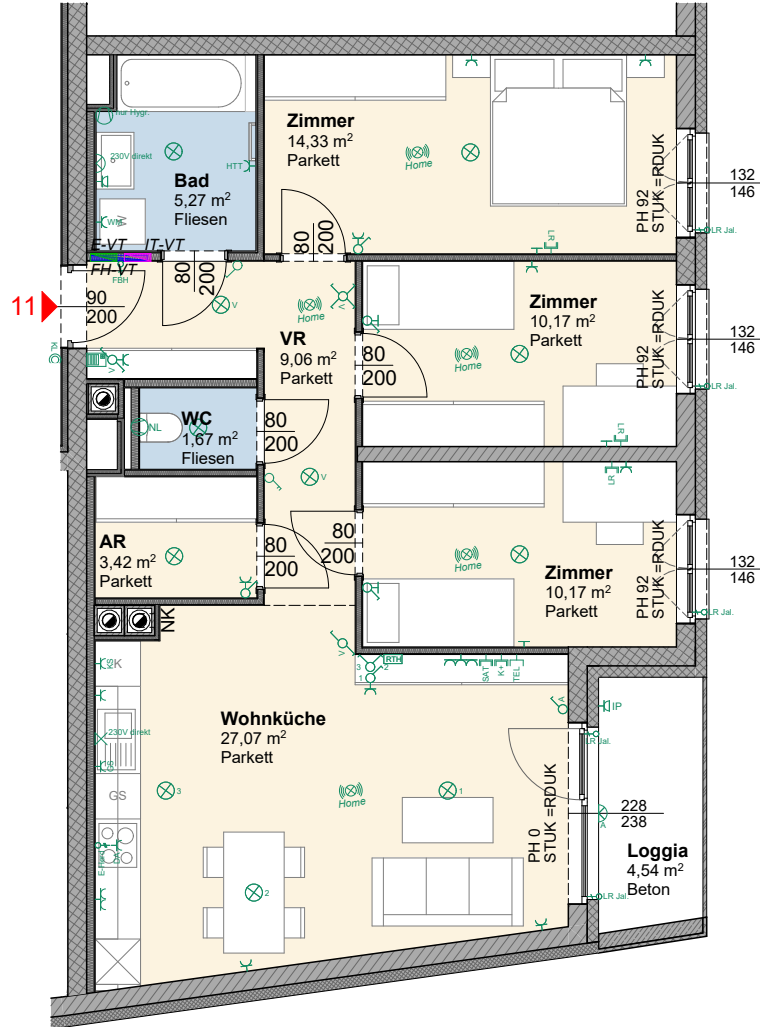
M 1:1000

Haus A | 2. Obergeschoß

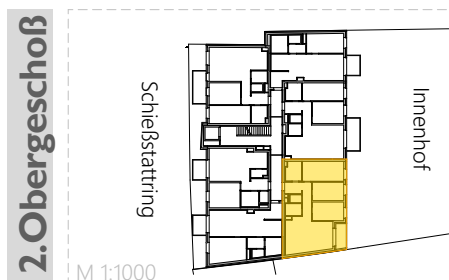
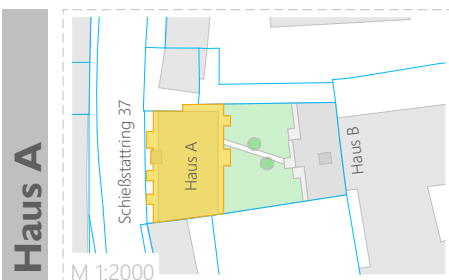
TOP 10	A
Wohnräume	72,46 m ²
Nutzfläche	72,46 m ²
Balkon	7,53 m ²
Kelleranteil	1,95 m ²

TOP 10 A

Die Wohnungs- und Raumgrößen sind ca. Angaben und können sich aufgrund der Detailplanung ändern. Einrichtung erfolgt lt. Ausstattungsbeschreibung. Heizkörpersymbole sind nicht maßgenau und definieren nur die voraussichtliche Lage. Dieser Plan ist nicht zum Anfertigen von Einbaumöbel geeignet. Naturmaße nehmen!



M 1:100

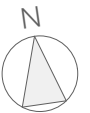
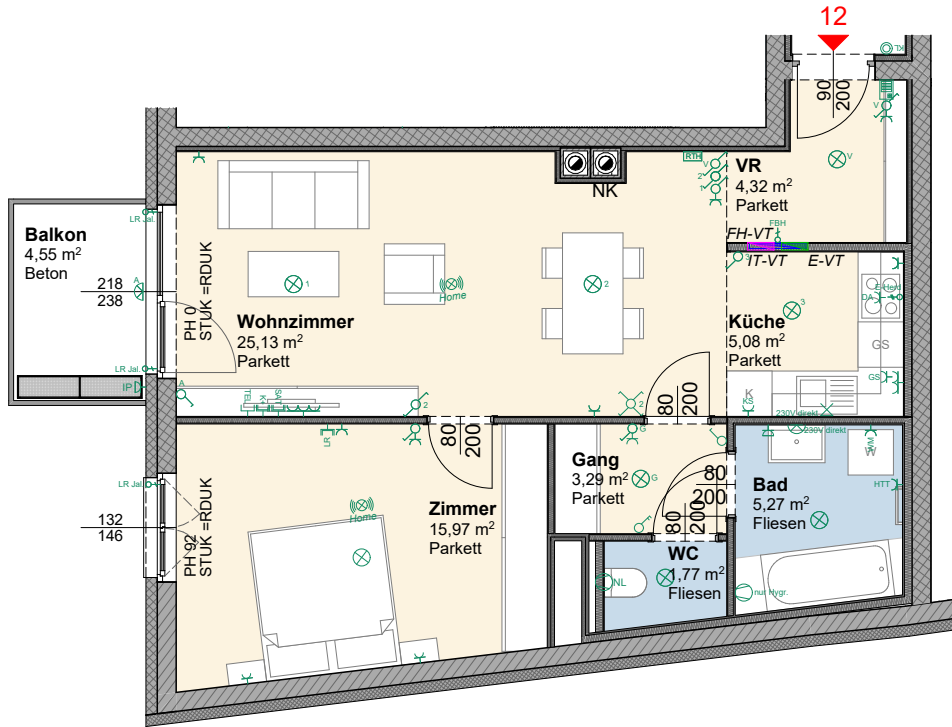


Haus A | 2. Obergeschoß

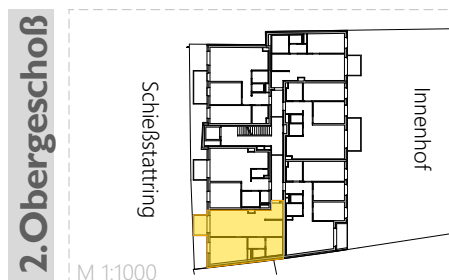
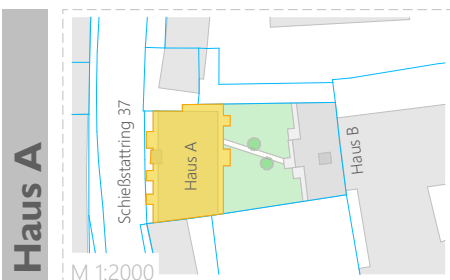
TOP 11	A
Wohnräume	81,16 m ²
Loggia	4,54 m ²
Nutzfläche	85,70 m²
Kelleranteil	195 m ²

TOP 11 A

Die Wohnungs- und Raumgrößen sind ca. Angaben und können sich aufgrund der Detailplanung ändern. Einrichtung erfolgt lt. Ausstattungsbeschreibung. Heizkörpersymbole sind nicht maßgenau und definieren nur die voraussichtliche Lage. Dieser Plan ist nicht zum Anfertigen von Einbaumöbel geeignet. Naturmaße nehmen!



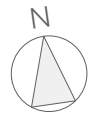
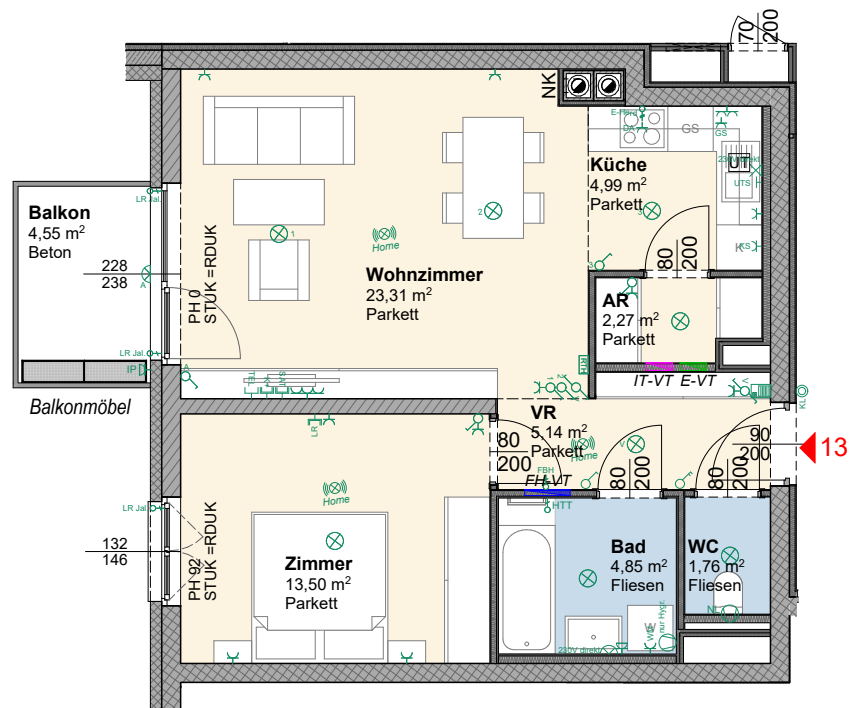
M 1:100



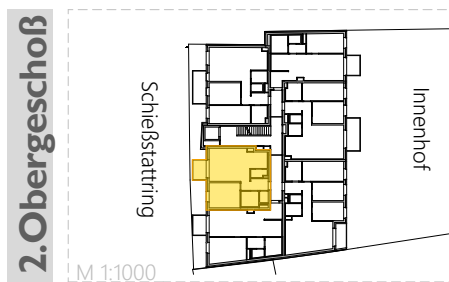
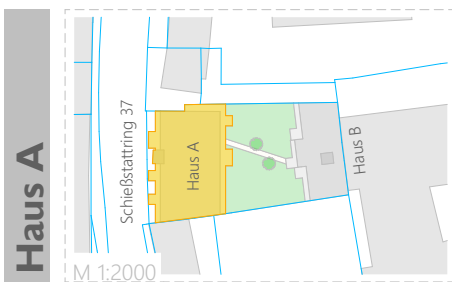
Haus A | 2. Obergeschoß

TOP 12	A
Wohnräume	60,83 m ²
Nutzfläche	60,83 m ²
Balkon	4,55 m ²
Kellerabteil	1,87 m ²

Die Wohnungs- und Raumgrößen sind ca. Angaben und können sich aufgrund der Detailplanung ändern. Einrichtung erfolgt lt. Ausstattungsbeschreibung. Heizkörpersymbole sind nicht maßgenau und definieren nur die voraussichtliche Lage. Dieser Plan ist nicht zum Anfertigen von Einbaumöbel geeignet. Naturmaße nehmen!

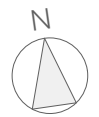
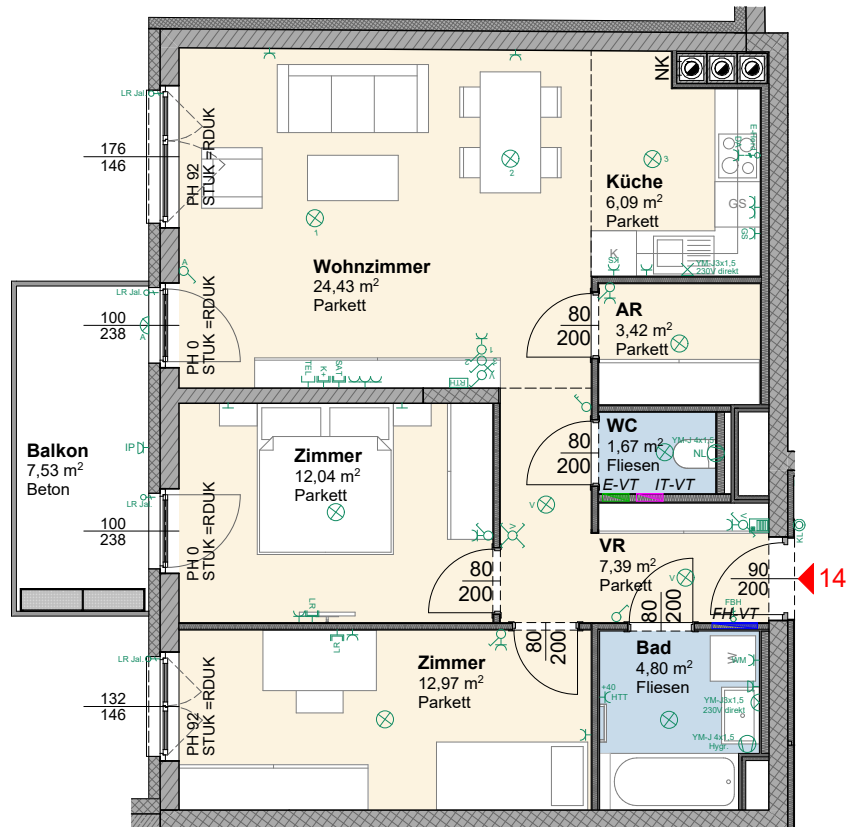


M 1:100

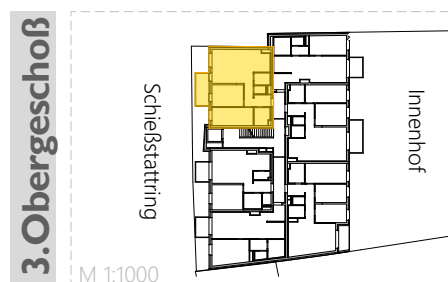
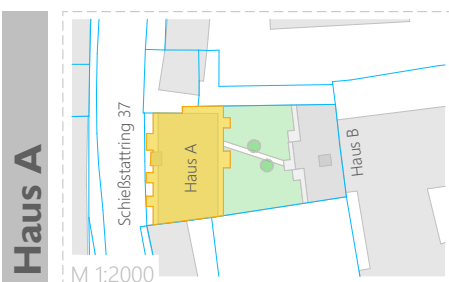


Haus A 2. Obergeschoß	
TOP 13	A
Wohnräume	55,82 m ²
Nutzfläche	55,82 m ²
Balkon	4,55 m ²
Kellerabteil	3,45 m ²

Die Wohnungs- und Raumgrößen sind ca. Angaben und können sich aufgrund der Detailplanung ändern. Einrichtung erfolgt lt. Ausstattungsbeschreibung. Heizkörpersymbole sind nicht maßgenau und definieren nur die voraussichtliche Lage. Dieser Plan ist nicht zum Anfertigen von Einbaumöbel geeignet. Naturmaße nehmen!



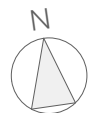
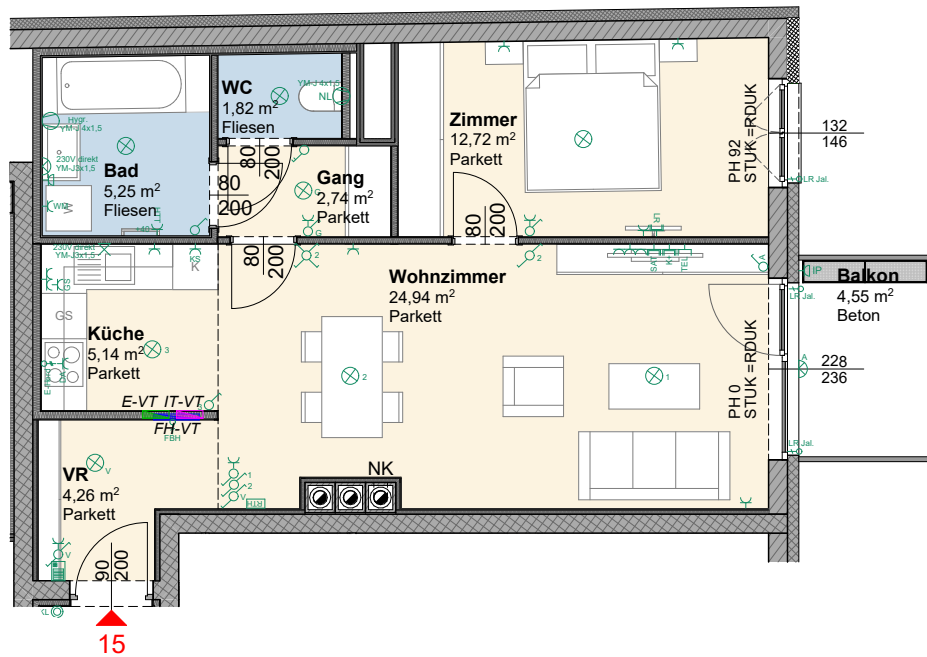
M 1:100



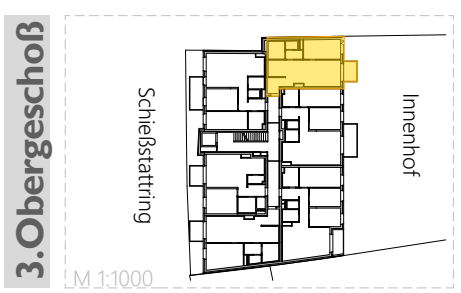
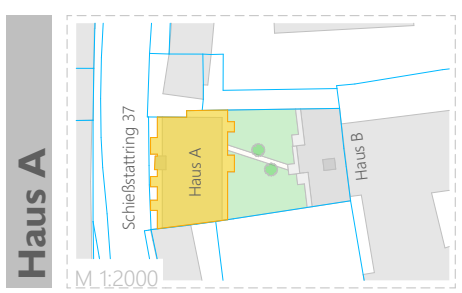
Haus A | 3. Obergeschoß

TOP 14 A	A
Wohnräume	72,81 m ²
Nutzfläche	72,81 m ²
Balkon	7,53 m ²
Kellerabteil	3,60 m ²

Die Wohnungs- und Raumgrößen sind ca. Angaben und können sich aufgrund der Detailplanung ändern. Einrichtung erfolgt lt. Ausstattungsbeschreibung. Heizkörpersymbole sind nicht maßgenau und definieren nur die voraussichtliche Lage. Dieser Plan ist nicht zum Anfertigen von Einbaumöbel geeignet. Naturmaße nehmen!



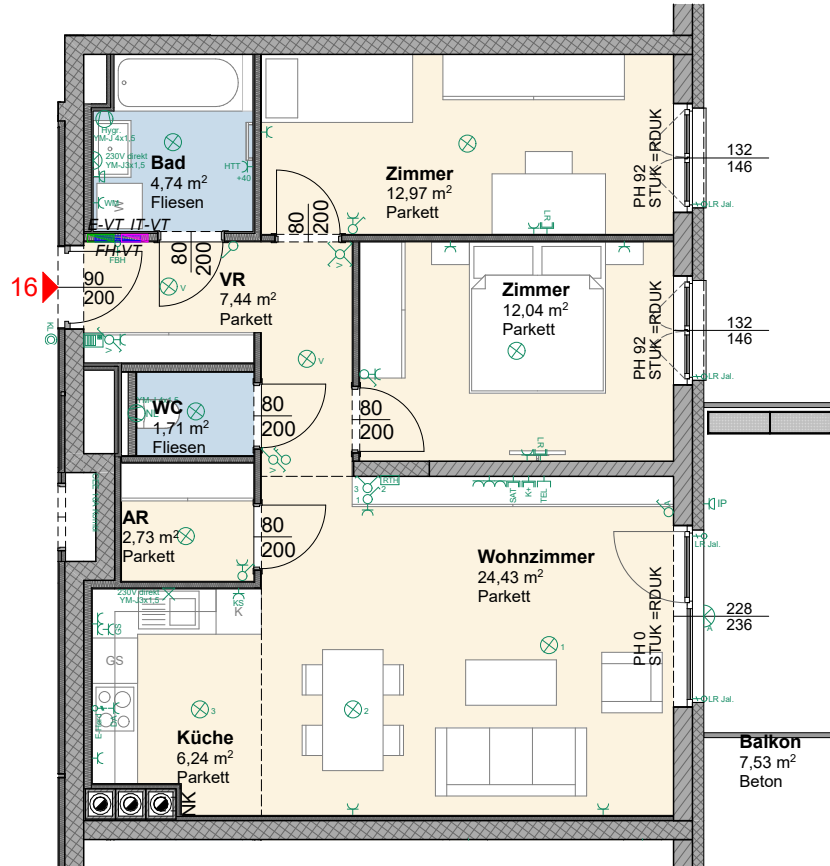
M 1:100



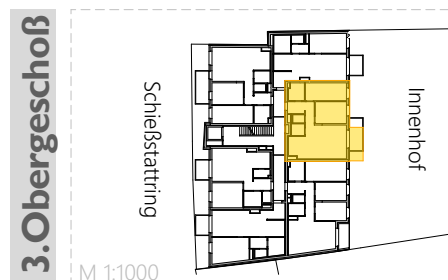
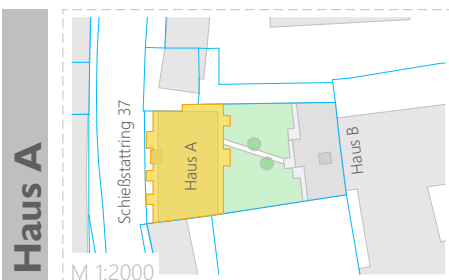
Haus A | 3. Obergeschoß

TOP 15	A
Wohnräume	56,87 m ²
Nutzfläche	56,87 m ²
Balkon	4,55 m ²
Kellerabteil	3,60 m ²

Die Wohnungs- und Raumgrößen sind ca. Angaben und können sich aufgrund der Detailplanung ändern. Einrichtung erfolgt lt. Ausstattungsbeschreibung. Heizkörpersymbole sind nicht maßgenau und definieren nur die voraussichtliche Lage. Dieser Plan ist nicht zum Anfertigen von Einbaumöbel geeignet. Naturmaße nehmen!



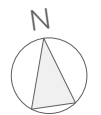
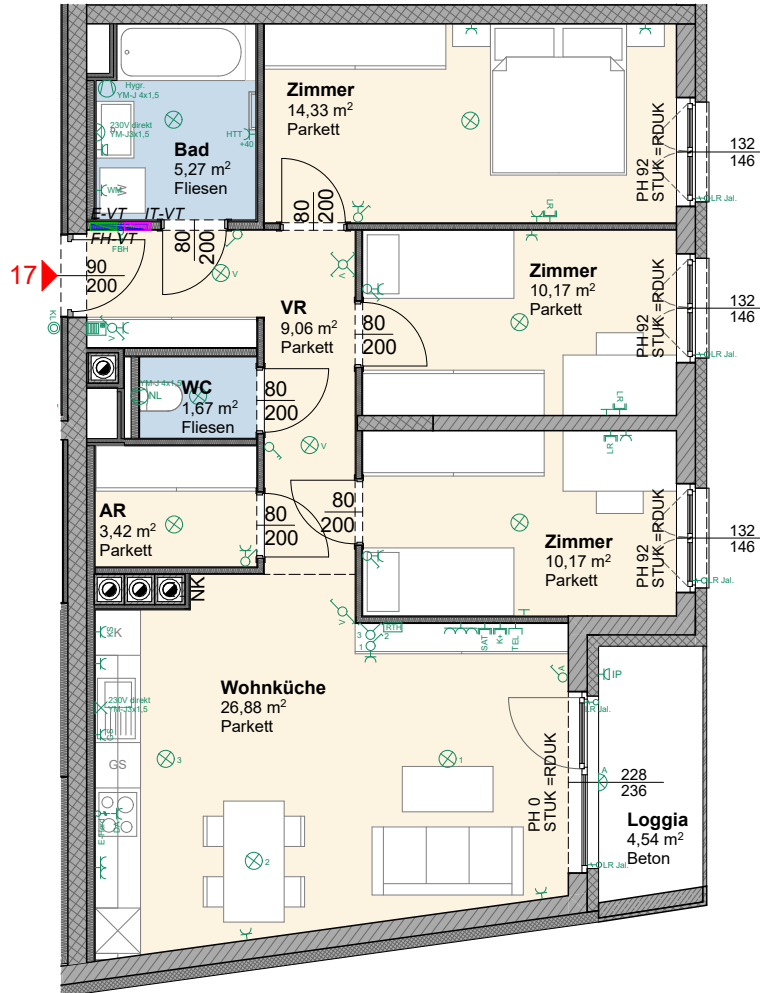
M 1:100



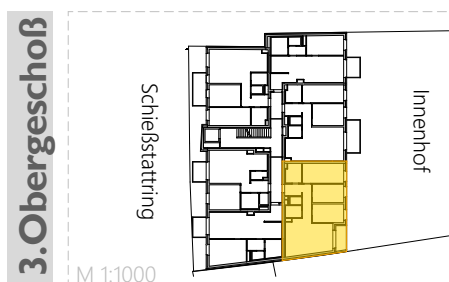
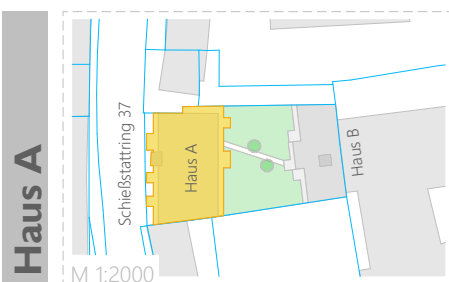
Haus A | 3. Obergeschoß

TOP 16	A
Wohnräume	72,30 m ²
Nutzfläche	72,30 m ²
Balkon	7,53 m ²
Kellerabteil	3,60 m ²

Die Wohnungs- und Raumgrößen sind ca. Angaben und können sich aufgrund der Detailplanung ändern. Einrichtung erfolgt lt. Ausstattungsbeschreibung. Heizkörpersymbole sind nicht maßgenau und definieren nur die voraussichtliche Lage. Dieser Plan ist nicht zum Anfertigen von Einbaumöbel geeignet. Naturmaße nehmen!

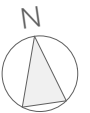
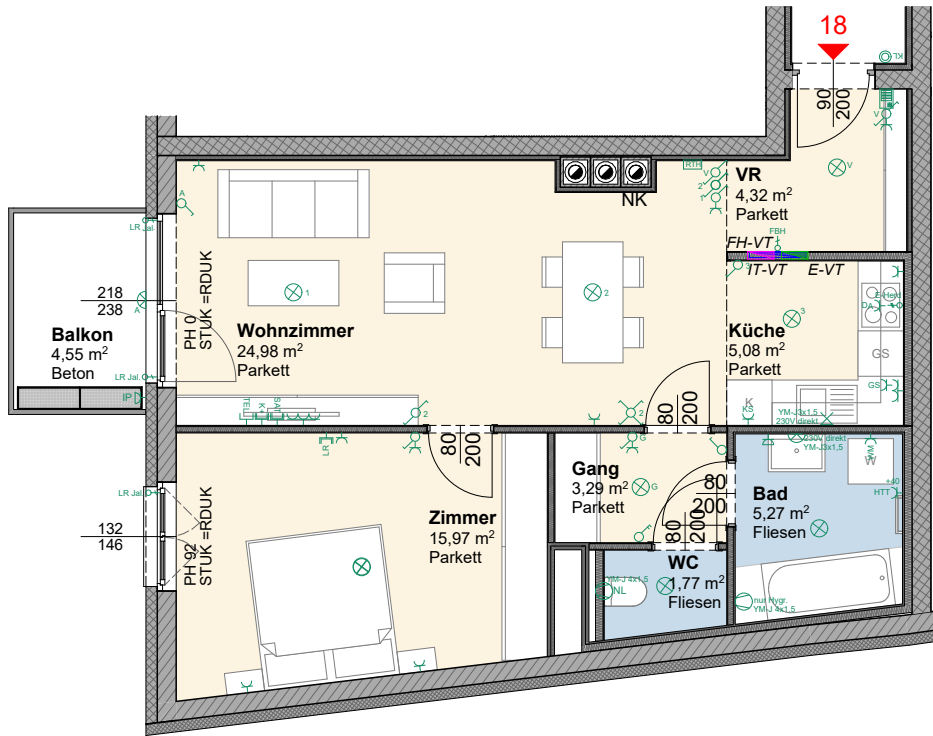


M 1:100

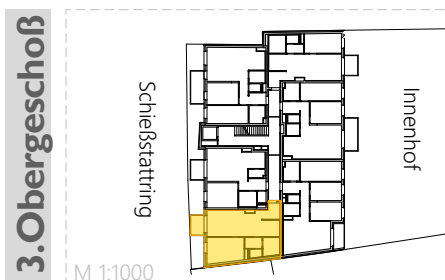
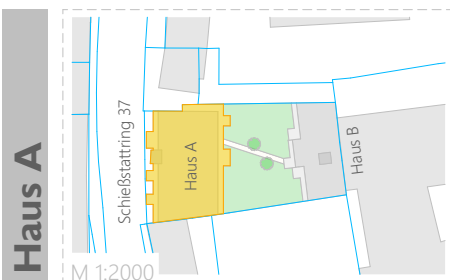


Haus A 3. Obergeschoß	
TOP 17	A
Wohnräume	80,97 m ²
Loggia	4,54 m ²
Nutzfläche	85,51 m ²
Kellerabteil	3,60 m ²

Die Wohnungs- und Raumgrößen sind ca. Angaben und können sich aufgrund der Detailplanung ändern. Einrichtung erfolgt lt. Ausstattungsbeschreibung. Heizkörpersymbole sind nicht maßgenau und definieren nur die voraussichtliche Lage. Dieser Plan ist nicht zum Anfertigen von Einbaumöbel geeignet. Naturmaße nehmen!

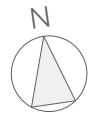
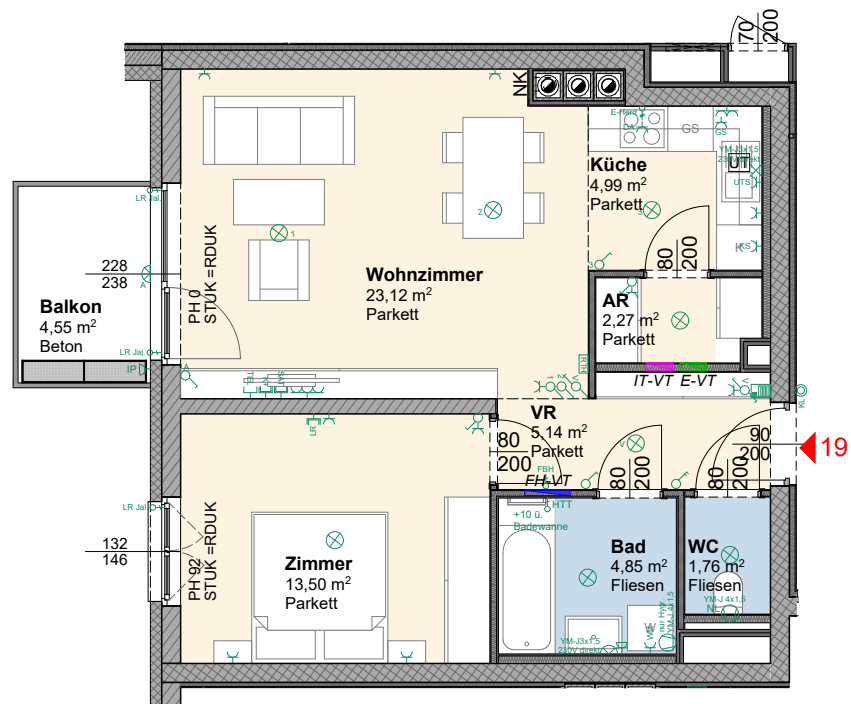


M 1:100

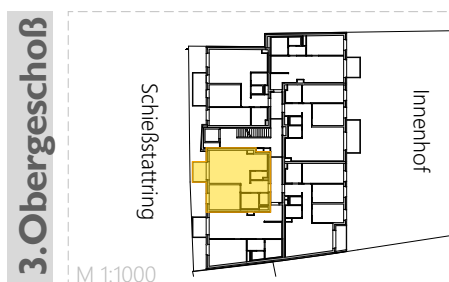
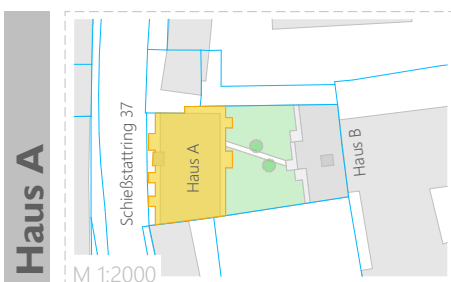


Haus A 3. Obergeschoß	
TOP 18	A
Wohnräume	60,68 m ²
Nutzfläche	60,68 m ²
Balkon	4,55 m ²
Kellerabteil	3,60 m ²

Die Wohnungs- und Raumgrößen sind ca. Angaben und können sich aufgrund der Detailplanung ändern. Einrichtung erfolgt lt. Ausstattungsbeschreibung. Heizkörpersymbole sind nicht maßgenau und definieren nur die voraussichtliche Lage. Dieser Plan ist nicht zum Anfertigen von Einbaumöbel geeignet. Naturmaße nehmen!

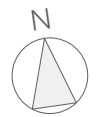
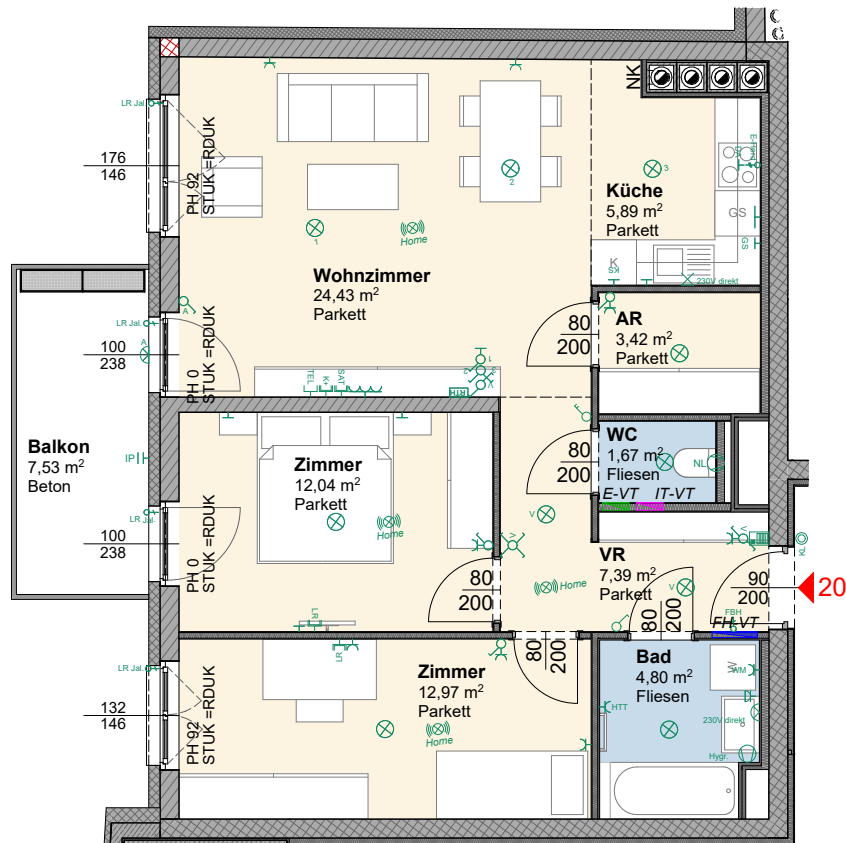


M 1:100

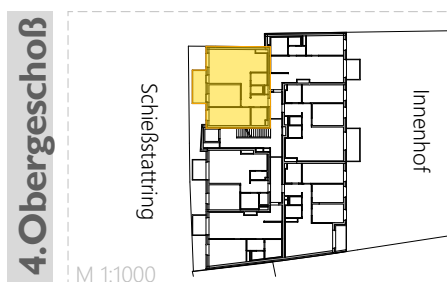
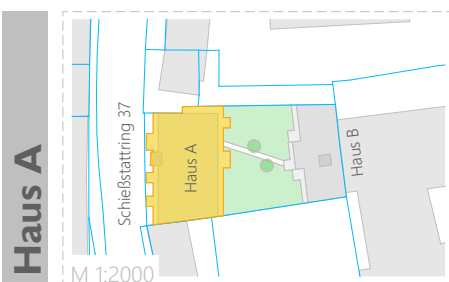


Haus A 3. Obergeschoß	
TOP 19	A
Wohnräume	55,63 m ²
Nutzfläche	55,63 m ²
Balkon	4,55 m ²
Kellerabteil	3,36 m ²

Die Wohnungs- und Raumgrößen sind ca. Angaben und können sich aufgrund der Detailplanung ändern. Einrichtung erfolgt lt. Ausstattungsbeschreibung. Heizkörpersymbole sind nicht maßgenau und definieren nur die voraussichtliche Lage. Dieser Plan ist nicht zum Anfertigen von Einbaumöbel geeignet. Naturmaße nehmen!



M 1:100

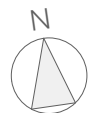
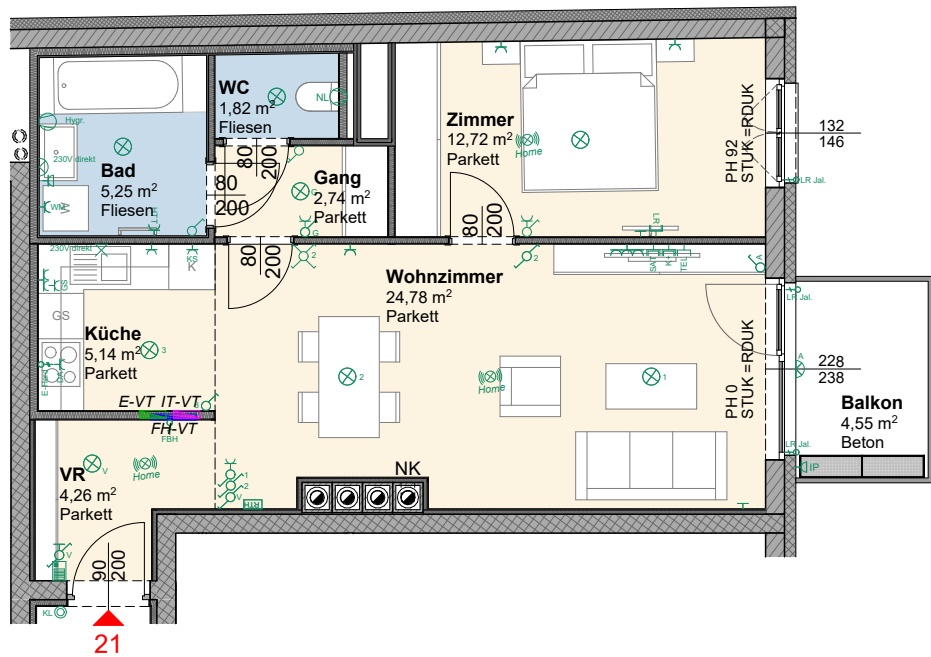


Haus A | 4. Obergeschoß

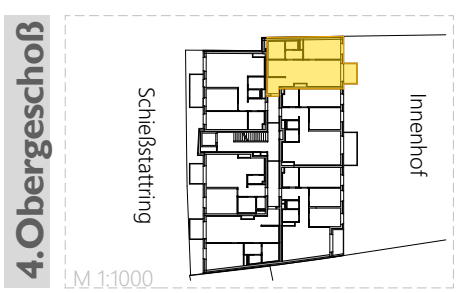
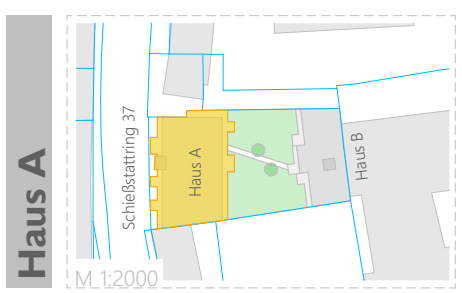
TOP 20	A
Wohnräume	72,61 m ²
Nutzfläche	72,61 m ²
Balkon	7,53 m ²
Kellerabteil	2,88 m ²

TOP 20 A

Die Wohnungs- und Raumgrößen sind ca. Angaben und können sich aufgrund der Detailplanung ändern. Einrichtung erfolgt lt. Ausstattungsbeschreibung. Heizkörpersymbole sind nicht maßgenau und definieren nur die voraussichtliche Lage. Dieser Plan ist nicht zum Anfertigen von Einbaumöbel geeignet. Naturmaße nehmen!



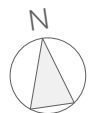
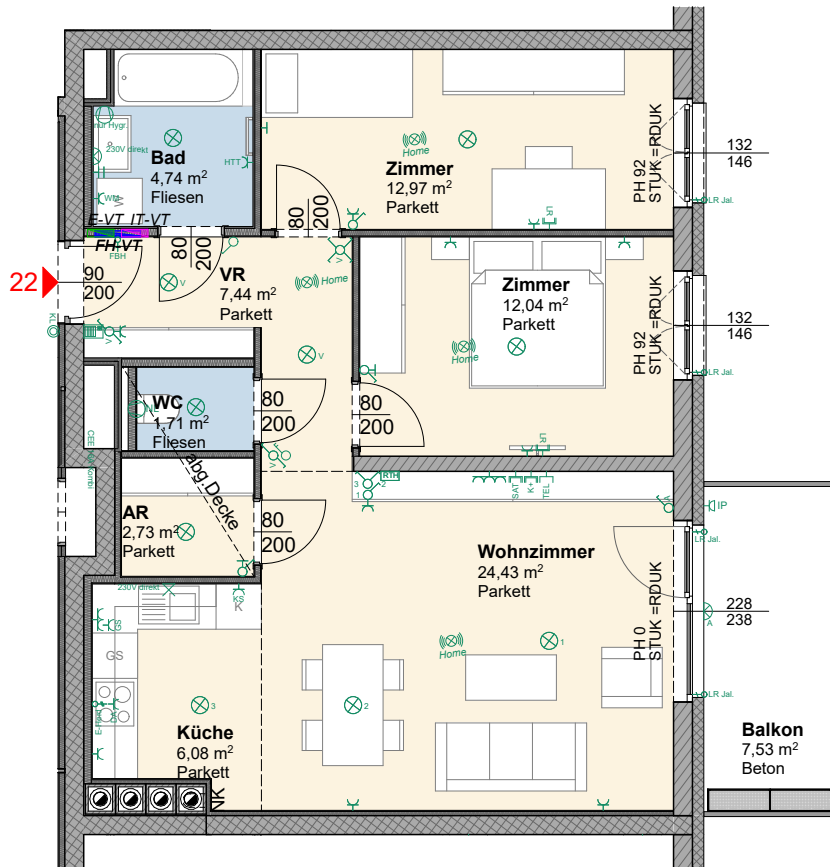
M 1:100



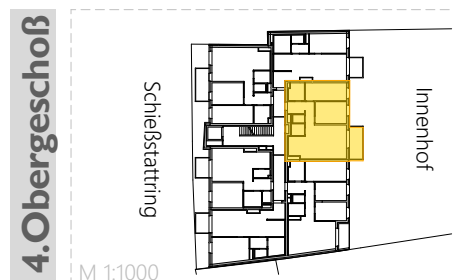
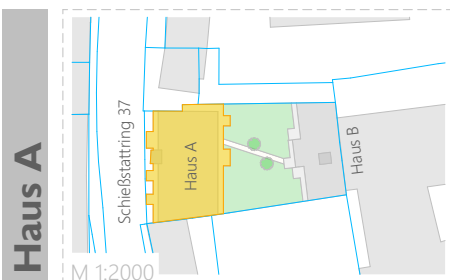
Haus A | 4. Obergeschoß

TOP 21	A
Wohnräume	56,71 m ²
Nutzfläche	56,71 m ²
Balkon	4,55 m ²
Kellerabteil	2,62 m ²

Die Wohnungs- und Raumgrößen sind ca. Angaben und können sich aufgrund der Detailplanung ändern. Einrichtung erfolgt lt. Ausstattungsbearbeitung. Heizkörpersymbole sind nicht maßgenau und definieren nur die voraussichtliche Lage. Dieser Plan ist nicht zum Anfertigen von Einbaumöbel geeignet. Naturmaße nehmen!



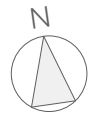
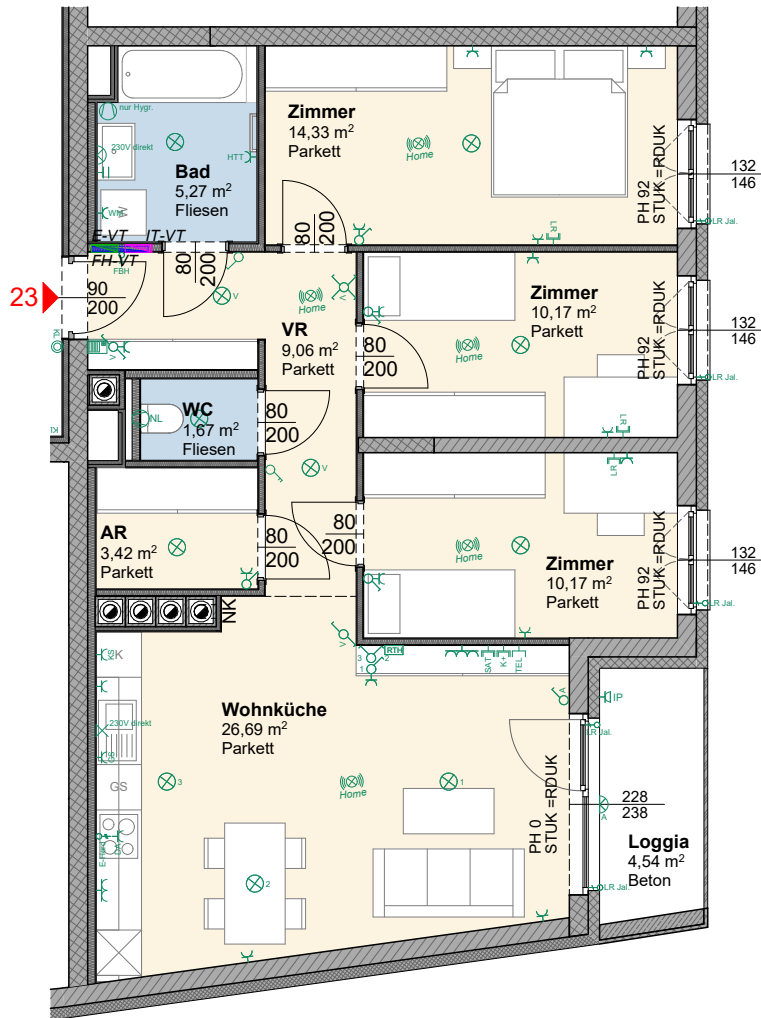
M 1:100



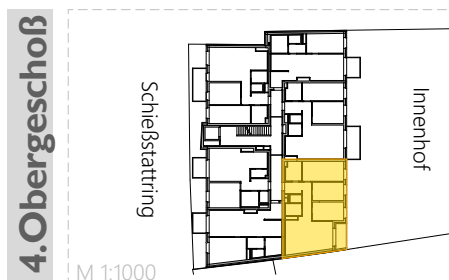
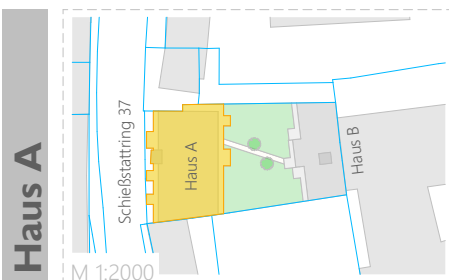
Haus A | 4. Obergeschoß

TOP 22	A
Wohnräume	72,14 m ²
Nutzfläche	72,14 m ²
Balkon	7,53 m ²
Kellerabteil	5,18 m ²

Die Wohnungs- und Raumgrößen sind ca. Angaben und können sich aufgrund der Detailplanung ändern. Einrichtung erfolgt lt. Ausstattungsbeschreibung. Heizkörpersymbole sind nicht maßgenau und definieren nur die voraussichtliche Lage. Dieser Plan ist nicht zum Anfertigen von Einbaumöbel geeignet. Naturmaße nehmen!

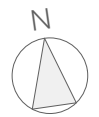
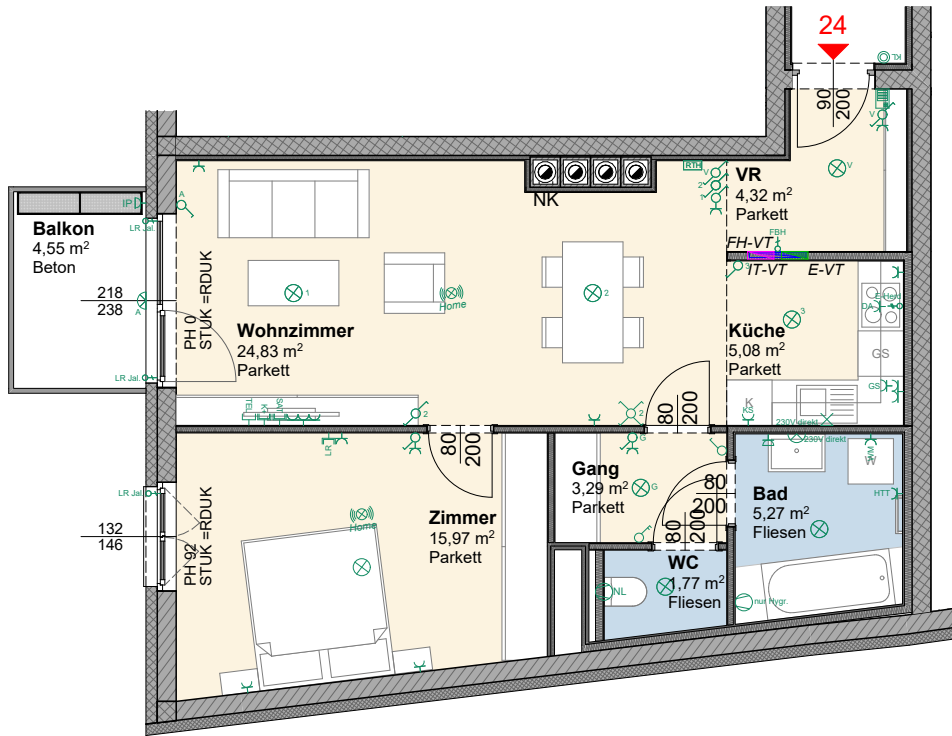


M 1:100

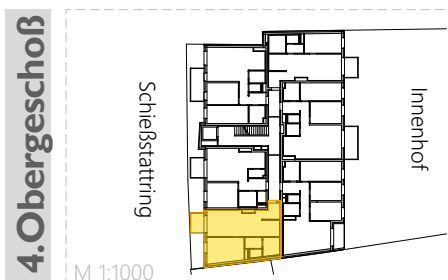
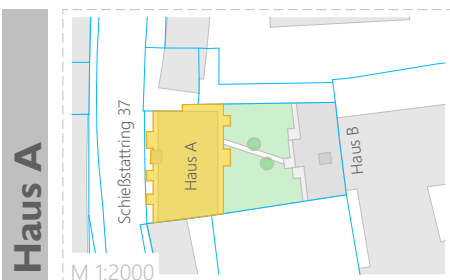


Haus A 4. Obergeschoß	
TOP 23	A
Wohnräume	80,78 m ²
Loggia	4,54 m ²
Nutzfläche	85,32 m²
Kellerabteil	4,20 m ²

Die Wohnungs- und Raumgrößen sind ca. Angaben und können sich aufgrund der Detailplanung ändern. Einrichtung erfolgt lt. Ausstattungsbeschreibung. Heizkörpersymbole sind nicht maßgenau und definieren nur die voraussichtliche Lage. Dieser Plan ist nicht zum Anfertigen von Einbaumöbel geeignet. Naturmaße nehmen!



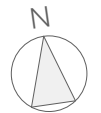
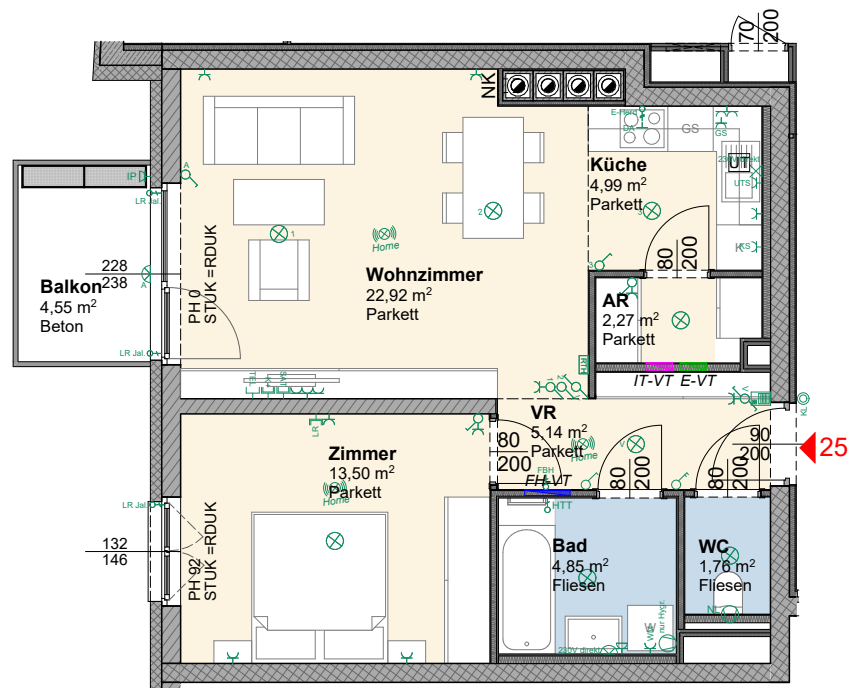
M 1:100



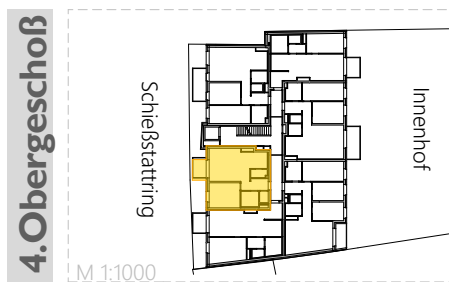
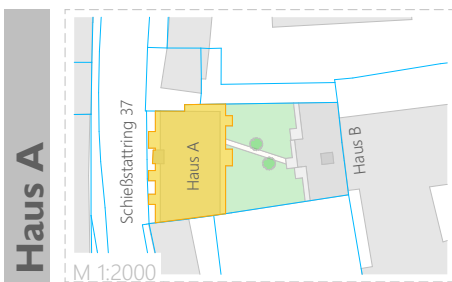
Haus A | 4. Obergeschoß

TOP 24 A	A
Wohnräume	60,53 m ²
Nutzfläche	60,53 m ²
Balkon	4,55 m ²
Kellerabteil	4,49 m ²

Die Wohnungs- und Raumgrößen sind ca. Angaben und können sich aufgrund der Detailplanung ändern. Einrichtung erfolgt lt. Ausstattungsbeschreibung. Heizkörpersymbole sind nicht maßgenau und definieren nur die voraussichtliche Lage. Dieser Plan ist nicht zum Anfertigen von Einbaumöbel geeignet. Naturmaße nehmen!



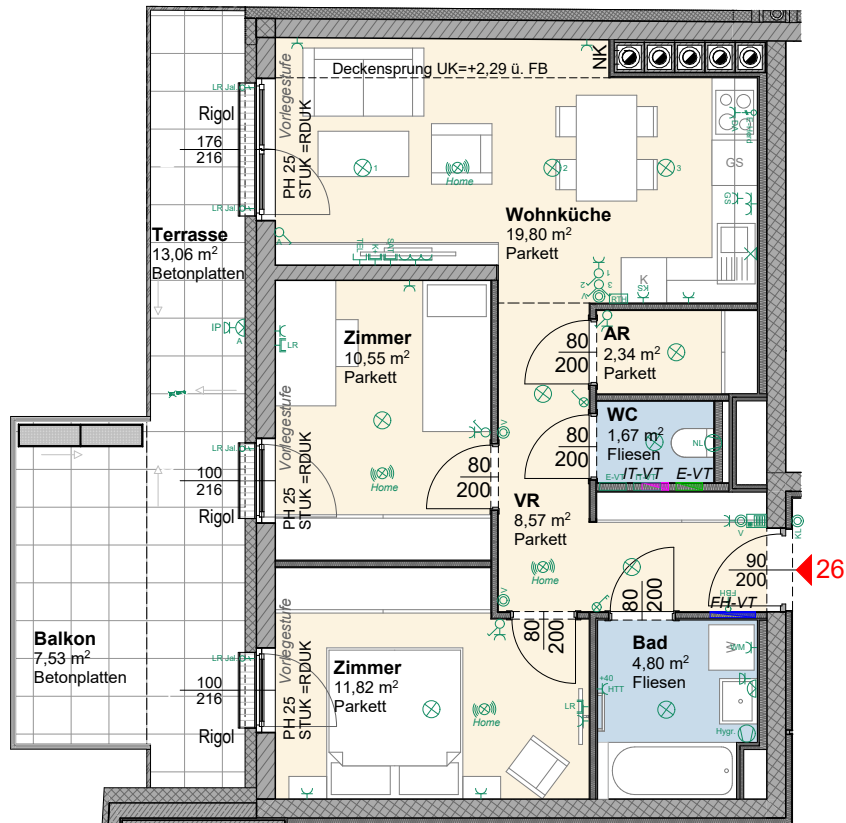
M 1:100



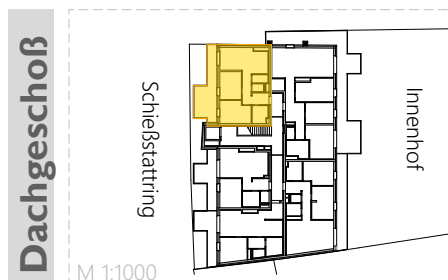
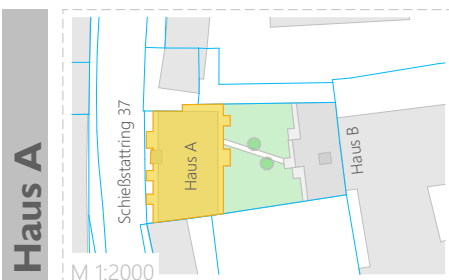
Haus A | 4. Obergeschoß

TOP 25	A
Wohnräume	55,43 m ²
Nutzfläche	55,43 m ²
Balkon	4,55 m ²
Kellerabteil	3,06 m ²

Die Wohnungs- und Raumgrößen sind ca. Angaben und können sich aufgrund der Detailplanung ändern. Einrichtung erfolgt lt. Ausstattungsbeschreibung. Heizkörpersymbole sind nicht maßgenau und definieren nur die voraussichtliche Lage. Dieser Plan ist nicht zum Anfertigen von Einbaumöbel geeignet. Naturmaße nehmen!

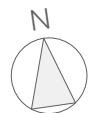
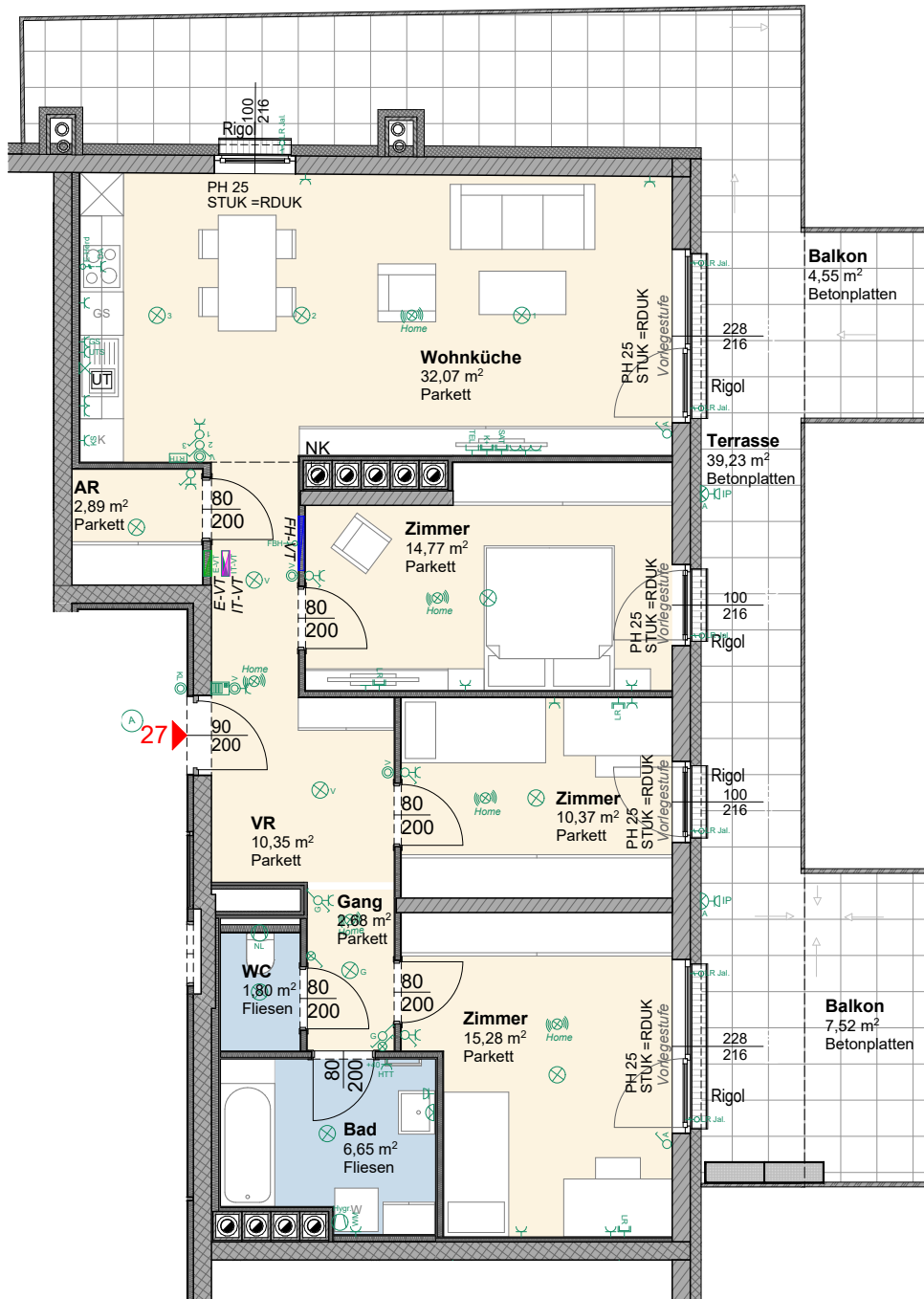


M 1:100

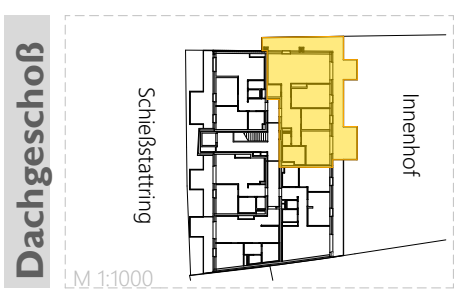
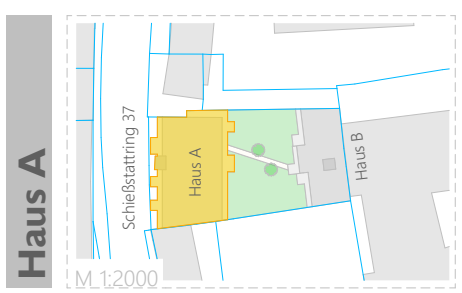


Haus A Dachgeschoss	
TOP 26	A
Wohnräume	59,55 m ²
Nutzfläche	59,55 m ²
Terrasse	13,06 m ²
Balkon	7,53 m ²
Kellerabteil	3,82 m ²

Die Wohnungs- und Raumgrößen sind ca. Angaben und können sich aufgrund der Detailplanung ändern. Einrichtung erfolgt lt. Ausstattungsbeschreibung. Heizkörpersymbole sind nicht maßgenau und definieren nur die voraussichtliche Lage. Dieser Plan ist nicht zum Anfertigen von Einbaumöbel geeignet. Naturmaße nehmen!

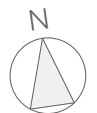
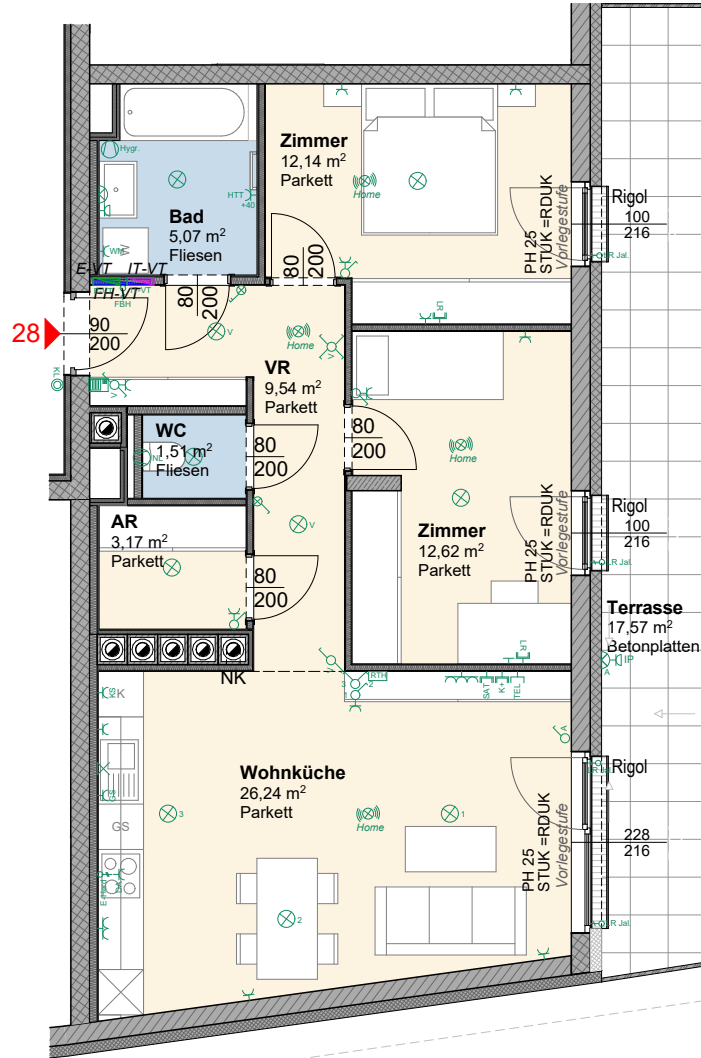


M 1:100

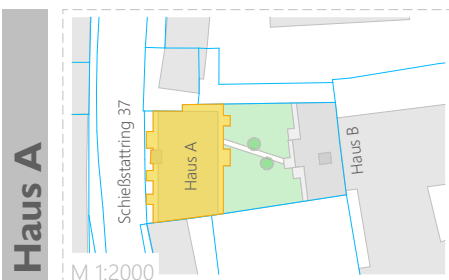


Haus A Dachgeschoß	
TOP 27	A
Wohnräume	96,90 m ²
Nutzfläche	96,90 m ²
Terrasse	39,23 m ²
Balkon	12,07 m ²
Kellerabteil	2,37 m ²

Die Wohnungs- und Raumgrößen sind ca. Angaben und können sich aufgrund der Detailplanung ändern. Einrichtung erfolgt lt. Ausstattungsbeschreibung. Heizkörpersymbole sind nicht maßgenau und definieren nur die voraussichtliche Lage. Dieser Plan ist nicht zum Anfertigen von Einbaumöbel geeignet. Naturmaße nehmen!

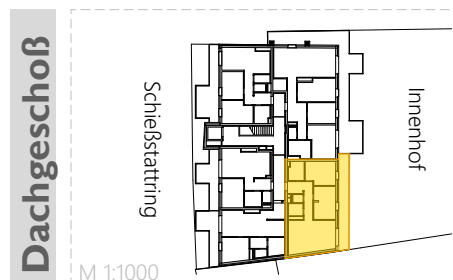


M 1:100



Haus A

M 1:2000



Dachgeschoss

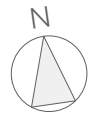
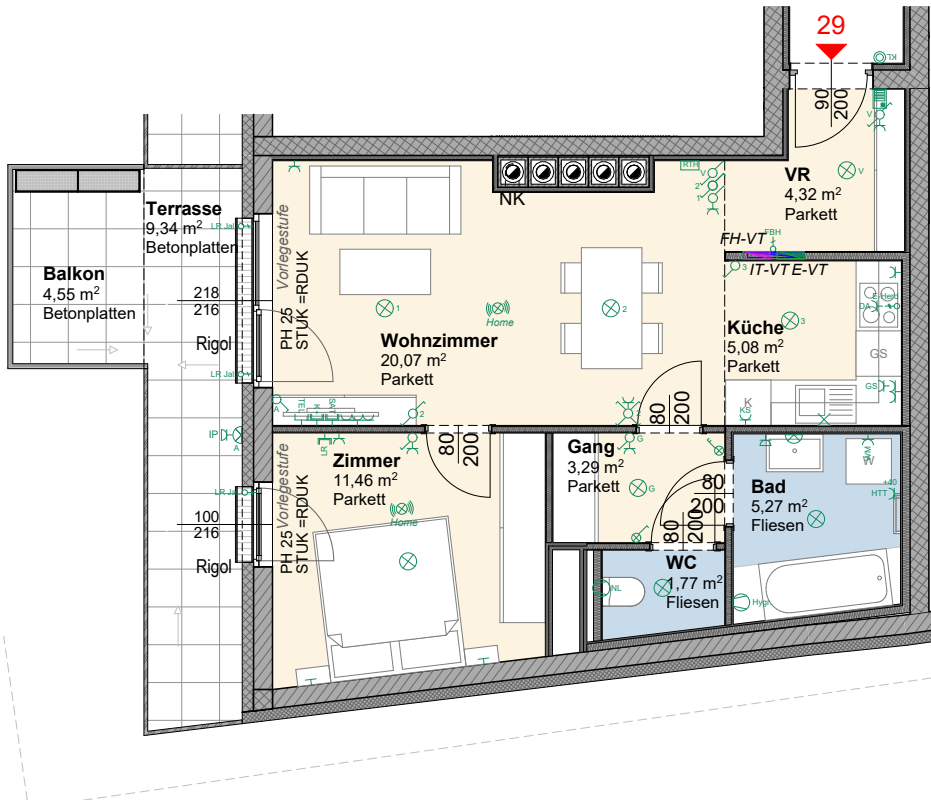
M 1:1000

Haus A | Dachgeschoss

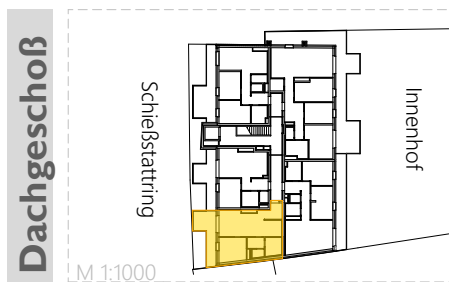
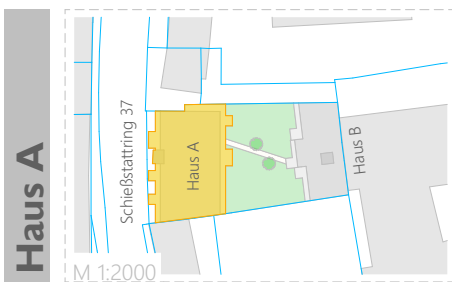
TOP 28	A
Wohnräume	70,29 m ²
Nutzfläche	70,29 m ²
Terrasse	17,57 m ²
Kellerabteil	2,44 m ²

TOP 28 A

Die Wohnungs- und Raumgrößen sind ca. Angaben und können sich aufgrund der Detailplanung ändern. Einrichtung erfolgt lt. Ausstattungsbeschreibung. Heizkörpersymbole sind nicht maßgenau und definieren nur die voraussichtliche Lage. Dieser Plan ist nicht zum Anfertigen von Einbaumöbel geeignet. Naturmaße nehmen!



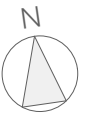
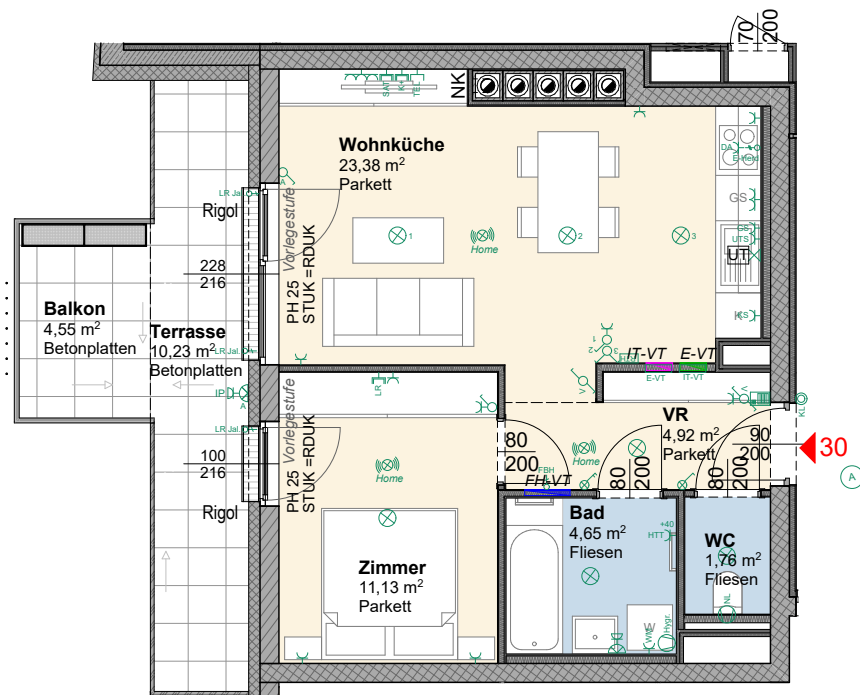
M 1:100



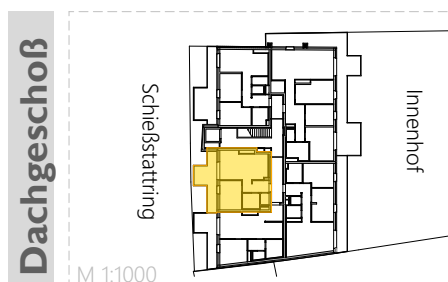
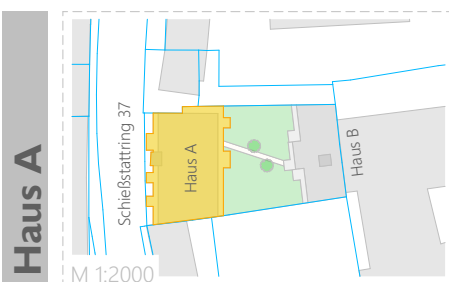
TOP 29 A

Haus A Dachgeschoß	
TOP 29	A
Wohnräume	51,26 m ²
Nutzfläche	51,26 m ²
Terrasse	9,34 m ²
Balkon	4,55 m ²
Kellerabteil	2,46 m ²

Die Wohnungs- und Raumgrößen sind ca. Angaben und können sich aufgrund der Detailplanung ändern. Einrichtung erfolgt lt. Ausstattungsbeschreibung. Heizkörpersymbole sind nicht maßgenau und definieren nur die voraussichtliche Lage. Dieser Plan ist nicht zum Anfertigen von Einbaumöbel geeignet. Naturmaße nehmen!



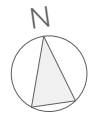
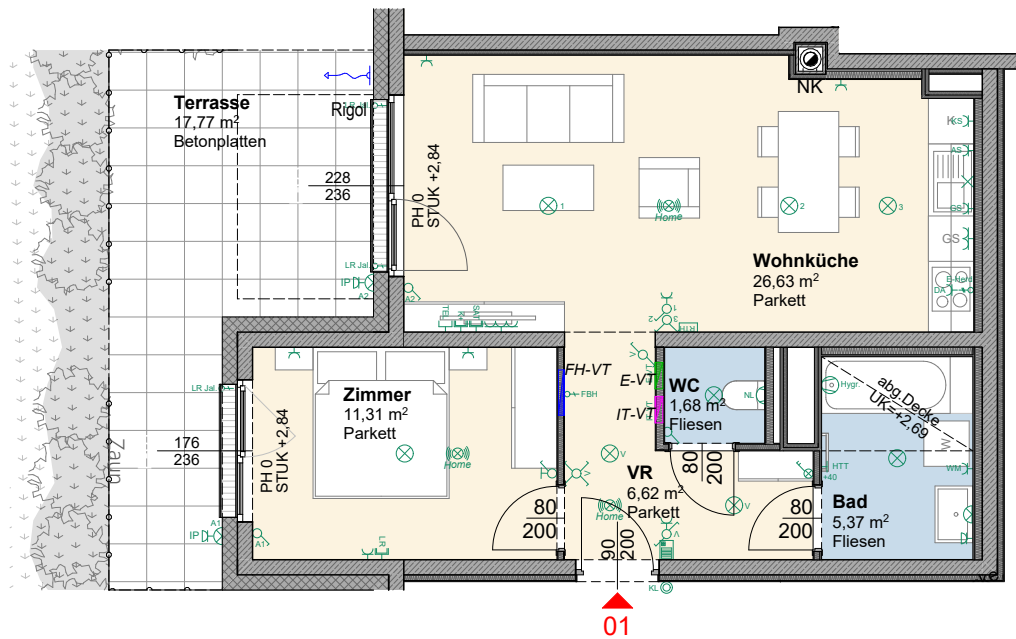
M 1:100



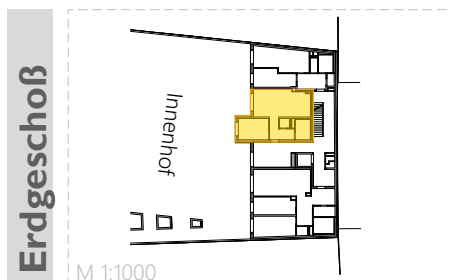
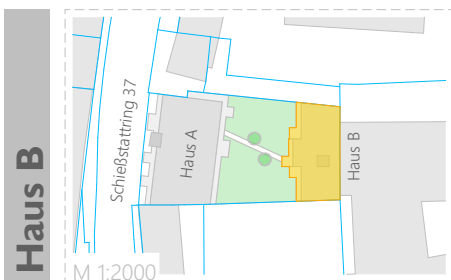
Haus A | Dachgeschoß

TOP 30	A
Wohnräume	45,84 m ²
Nutzfläche	45,84 m ²
Terrasse	10,23 m ²
Balkon	4,55 m ²
Kellerabteil	2,26 m ²

Die Wohnungs- und Raumgrößen sind ca. Angaben und können sich aufgrund der Detailplanung ändern. Einrichtung erfolgt lt. Ausstattungsbeschreibung. Heizkörpersymbole sind nicht maßgenau und definieren nur die voraussichtliche Lage. Dieser Plan ist nicht zum Anfertigen von Einbaumöbel geeignet. Naturmaße nehmen!



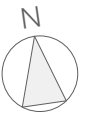
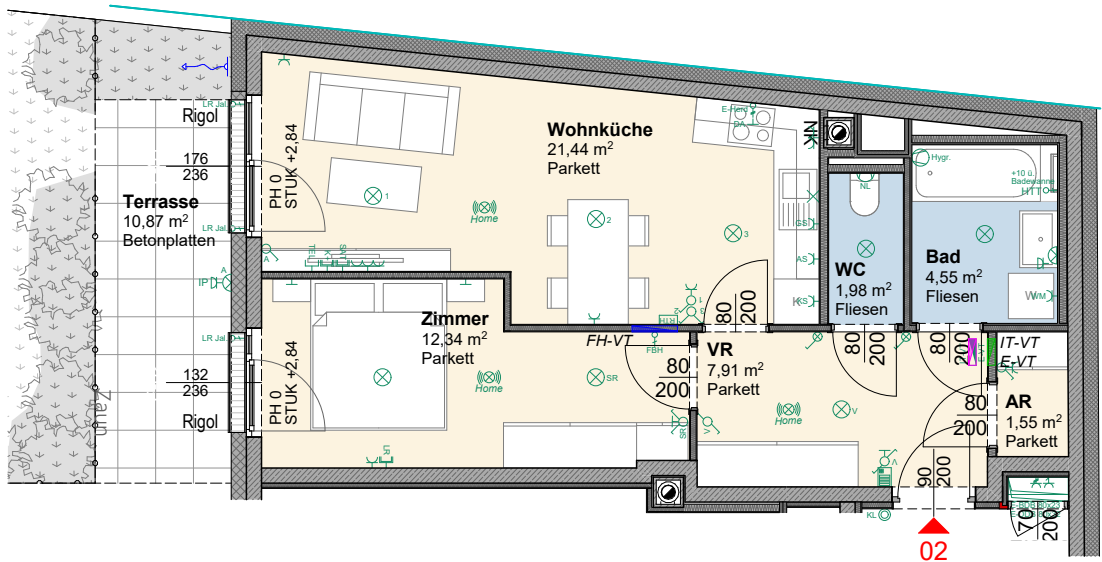
M 1:100



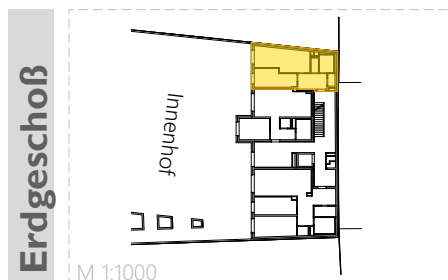
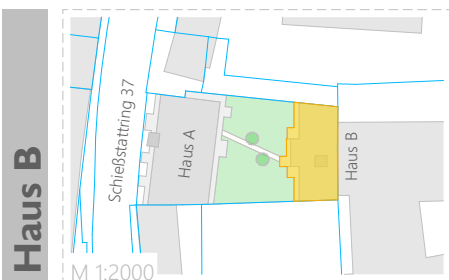
Haus B | Erdgeschoß

TOP 01		B
Wohnräume	51,61 m ²	
Nutzfläche	51,61 m ²	
Terrasse	17,77 m ²	
Kellerabteil	2,89 m ²	

Die Wohnungs- und Raumgrößen sind ca. Angaben und können sich aufgrund der Detailplanung ändern. Einrichtung erfolgt lt. Ausstattungsbeschreibung. Heizkörpersymbole sind nicht maßgenau und definieren nur die voraussichtliche Lage. Dieser Plan ist nicht zum Anfertigen von Einbaumöbel geeignet. Naturmaße nehmen!



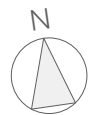
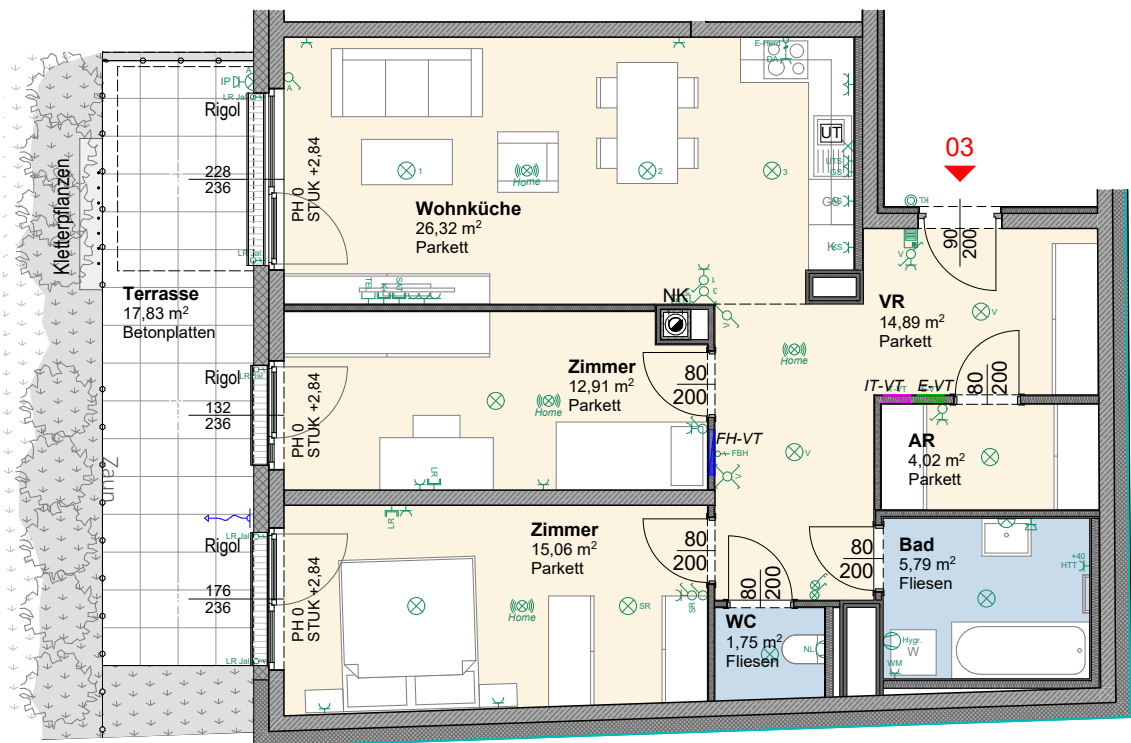
M 1:100



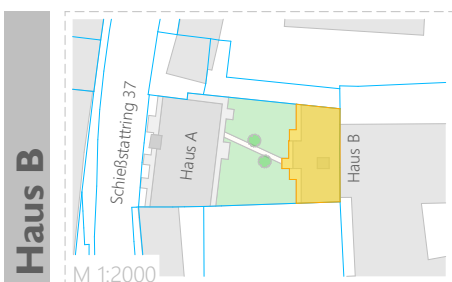
Haus B | Erdgeschoß

TOP 02	B
Wohnräume	49,77 m ²
Nutzfläche	49,77 m ²
Terrasse	10,87 m ²
Kellerabteil	2,28 m ²

Die Wohnungs- und Raumgrößen sind ca. Angaben und können sich aufgrund der Detailplanung ändern. Einrichtung erfolgt lt. Ausstattungsbeschreibung. Heizkörpersymbole sind nicht maßgenau und definieren nur die voraussichtliche Lage. Dieser Plan ist nicht zum Anfertigen von Einbaumöbel geeignet. Naturmaße nehmen!

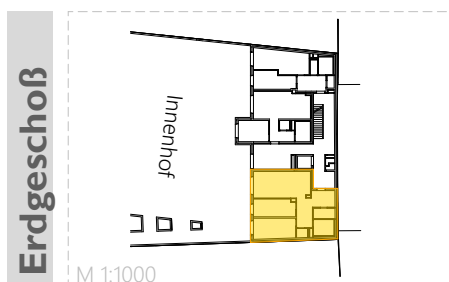


M 1:100



Haus B

M 1:2000



Erdgeschoss

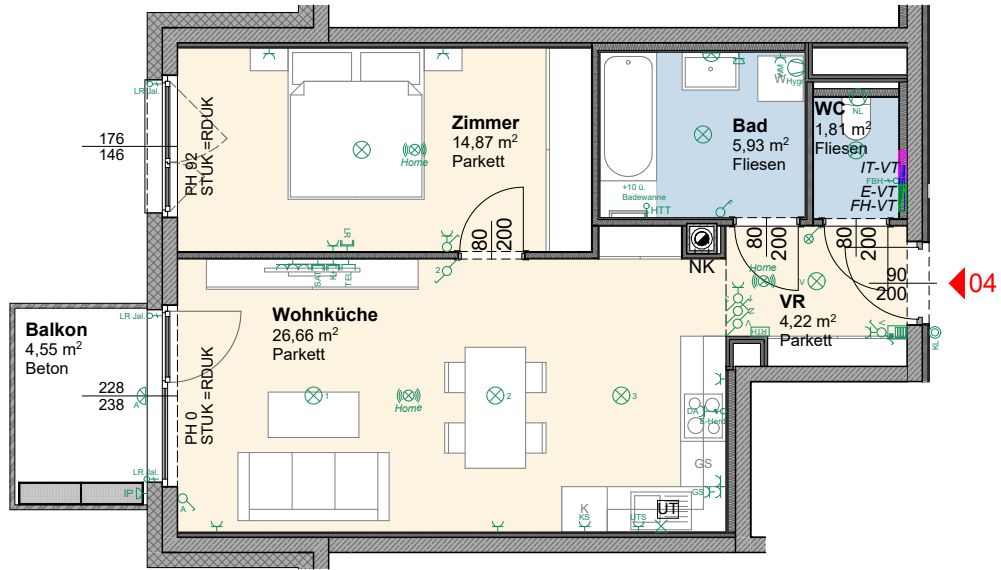
M 1:1000

Haus B | Erdgeschoss

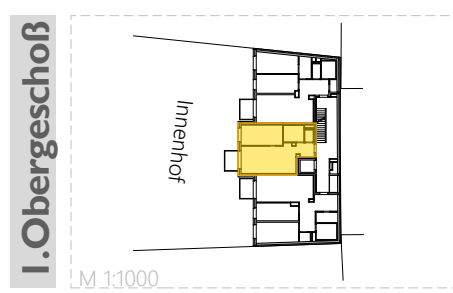
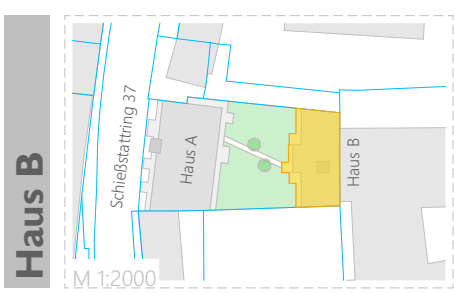
TOP 03

Wohnräume	80,74 m ²
Nutzfläche	80,74 m ²
Terrasse	17,83 m ²
Kellerabteil	2,29 m ²

Die Wohnungs- und Raumgrößen sind ca. Angaben und können sich aufgrund der Detailplanung ändern. Einrichtung erfolgt lt. Ausstattungbeschreibung. Heizkörpersymbole sind nicht maßgenau und definieren nur die voraussichtliche Lage. Dieser Plan ist nicht zum Anfertigen von Einbaumöbel geeignet. Naturmaße nehmen!



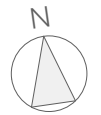
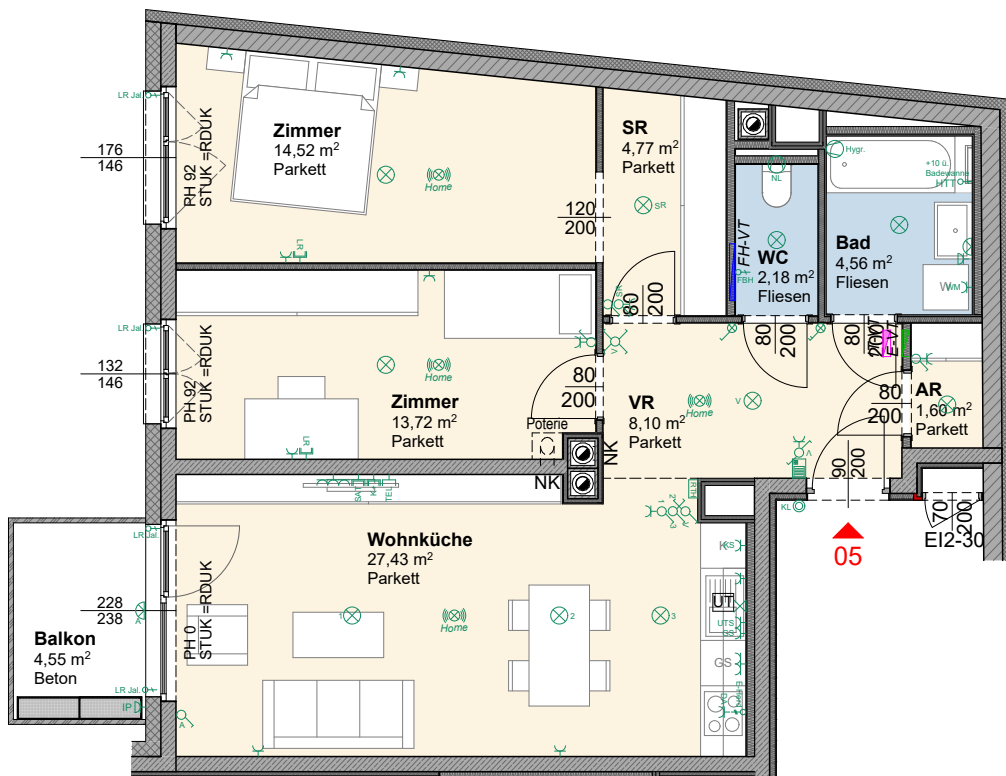
M 1:100



Haus B | I. Obergeschoß

TOP 04	B
Wohnräume	53,49 m ²
Nutzfläche	53,49 m ²
Balkon	4,55 m ²
Kellerabteil	2,30 m ²

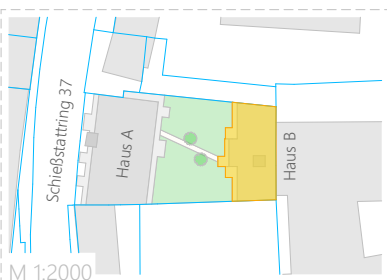
Die Wohnungs- und Raumgrößen sind ca. Angaben und können sich aufgrund der Detailplanung ändern. Einrichtung erfolgt lt. Ausstattungsbeschreibung. Heizkörpersymbole sind nicht maßgenau und definieren nur die voraussichtliche Lage. Dieser Plan ist nicht zum Anfertigen von Einbaumöbel geeignet. Naturmaße nehmen!



M 1:100

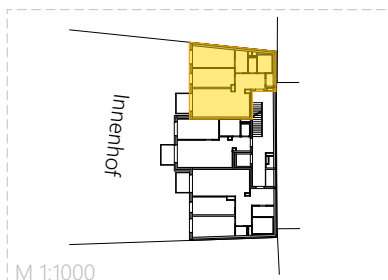


Haus B



M 1:2000

I. Obergeschoß



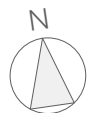
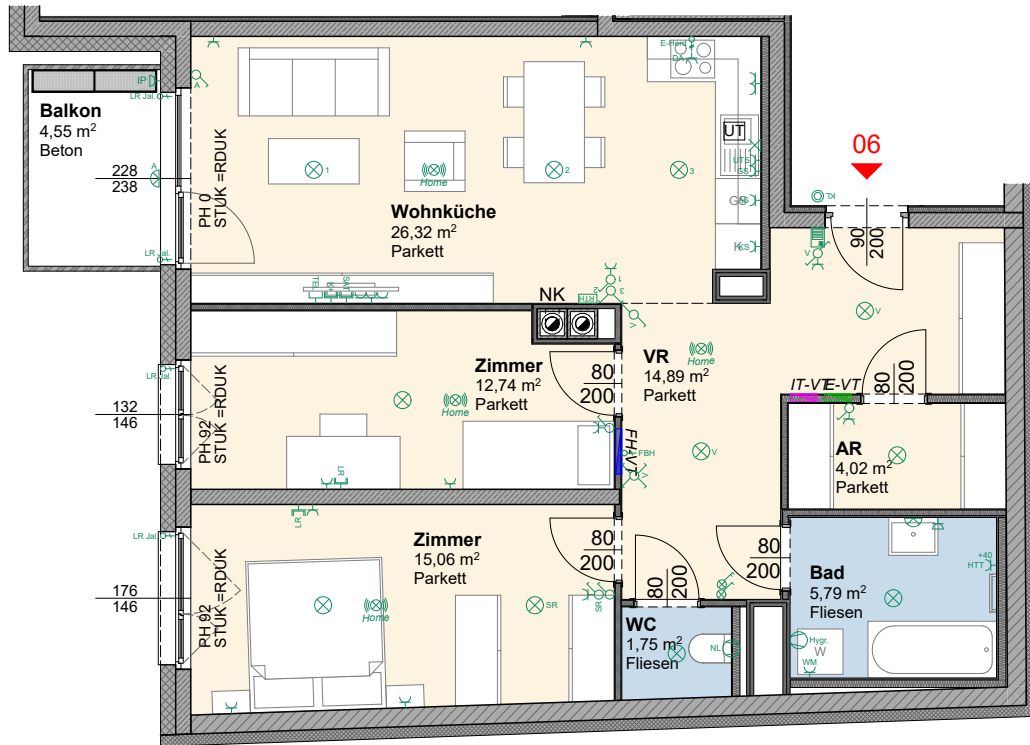
M 1:1000

TOP 5 B

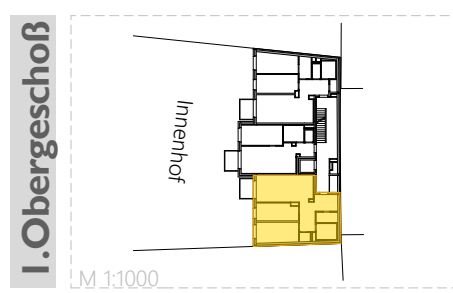
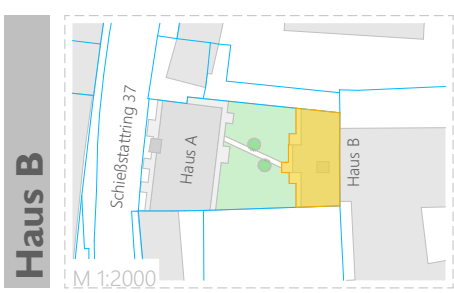
Haus B | I. Obergeschoß

TOP 05	B
Wohnräume	76,87 m ²
Nutzfläche	76,87 m ²
Balkon	4,55 m ²
Kellerabteil	2,18 m ²

Die Wohnungs- und Raumgrößen sind ca. Angaben und können sich aufgrund der Detailplanung ändern. Einrichtung erfolgt lt. Ausstattungsbeschreibung. Heizkörpersymbole sind nicht maßgenau und definieren nur die voraussichtliche Lage. Dieser Plan ist nicht zum Anfertigen von Einbaumöbel geeignet. Naturmaße nehmen!



M 1:100

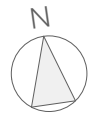
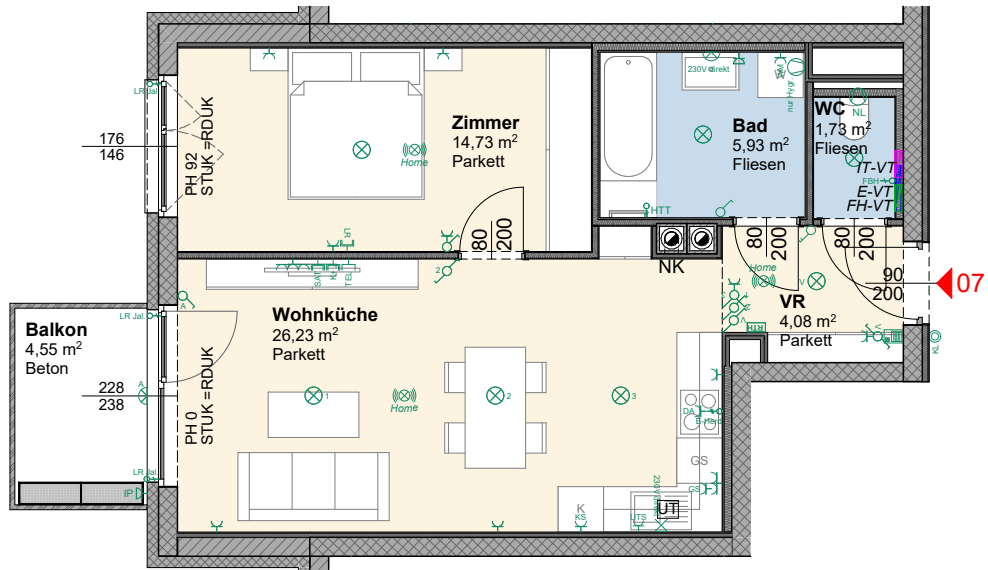


Haus B | I. Obergeschoß

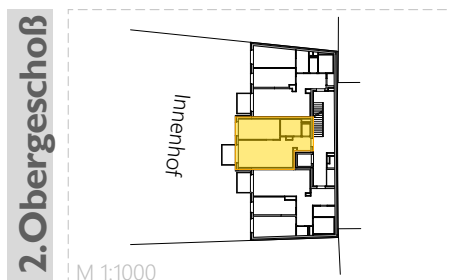
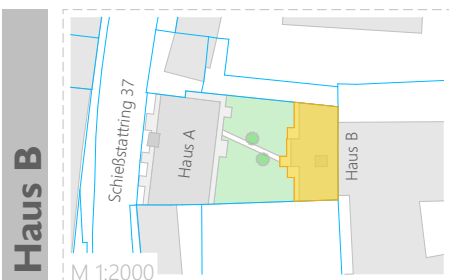
TOP 06	B
Wohnräume	80,57 m ²
Nutzfläche	80,57 m ²
Balkon	4,55 m ²
Kellerabteil	2,23 m ²

TOP 6 B

Die Wohnungs- und Raumgrößen sind ca. Angaben und können sich aufgrund der Detailplanung ändern. Einrichtung erfolgt lt. Ausstattungsbeschreibung. Heizkörpersymbole sind nicht maßgenau und definieren nur die voraussichtliche Lage. Dieser Plan ist nicht zum Anfertigen von Einbaumöbel geeignet. Naturmaße nehmen!



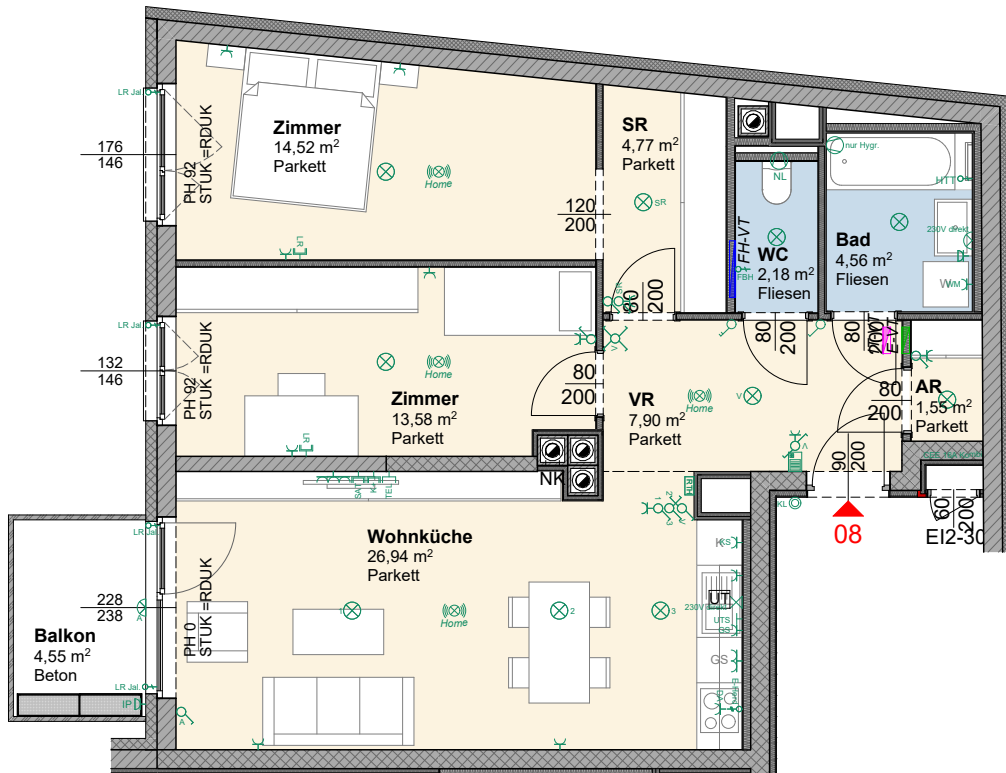
M 1:100



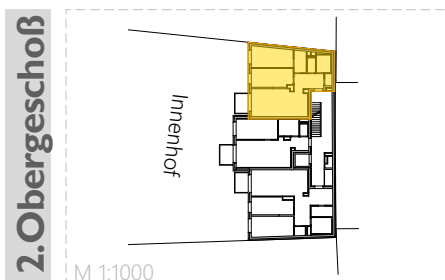
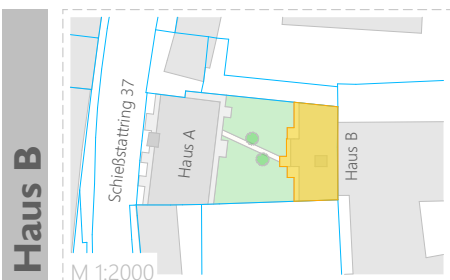
Haus B | 2. Obergeschoß

TOP 07	B
Wohnräume	52,70 m ²
Nutzfläche	52,70 m ²
Balkon	4,55 m ²
Kellerabteil	2,40 m ²

Die Wohnungs- und Raumgrößen sind ca. Angaben und können sich aufgrund der Detailplanung ändern. Einrichtung erfolgt lt. Ausstattungsbeschreibung. Heizkörpersymbole sind nicht maßgenau und definieren nur die voraussichtliche Lage. Dieser Plan ist nicht zum Anfertigen von Einbaumöbel geeignet. Naturmaße nehmen!



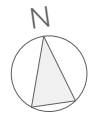
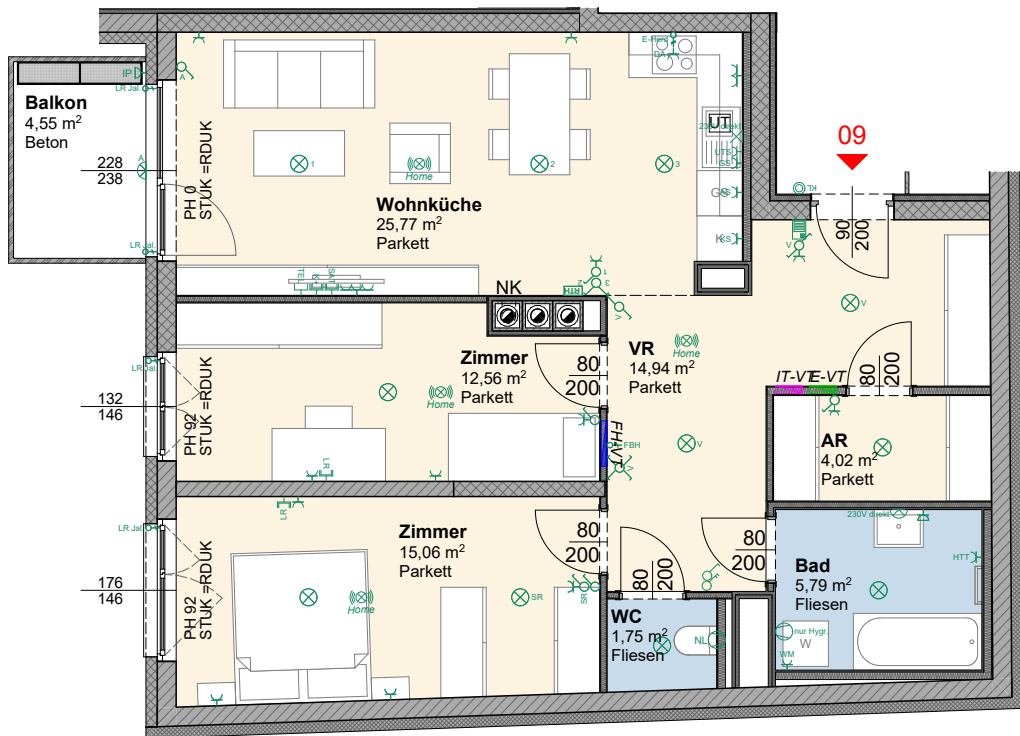
M 1:100



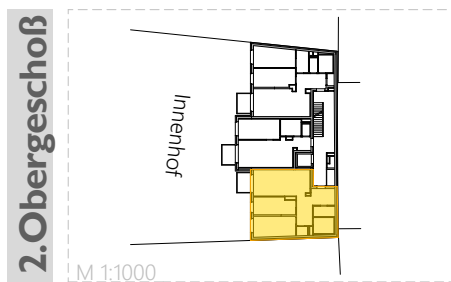
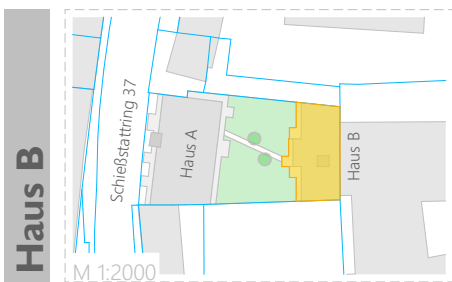
Haus B | 2. Obergeschoß

TOP 08	B
Wohnräume	76,00 m ²
Nutzfläche	76,00 m ²
Balkon	4,55 m ²
Kellerabteil	2,40 m ²

Die Wohnungs- und Raumgrößen sind ca. Angaben und können sich aufgrund der Detailplanung ändern. Einrichtung erfolgt lt. Ausstattungsbeschreibung. Heizkörpersymbole sind nicht maßgenau und definieren nur die voraussichtliche Lage. Dieser Plan ist nicht zum Anfertigen von Einbaumöbel geeignet. Naturmaße nehmen!



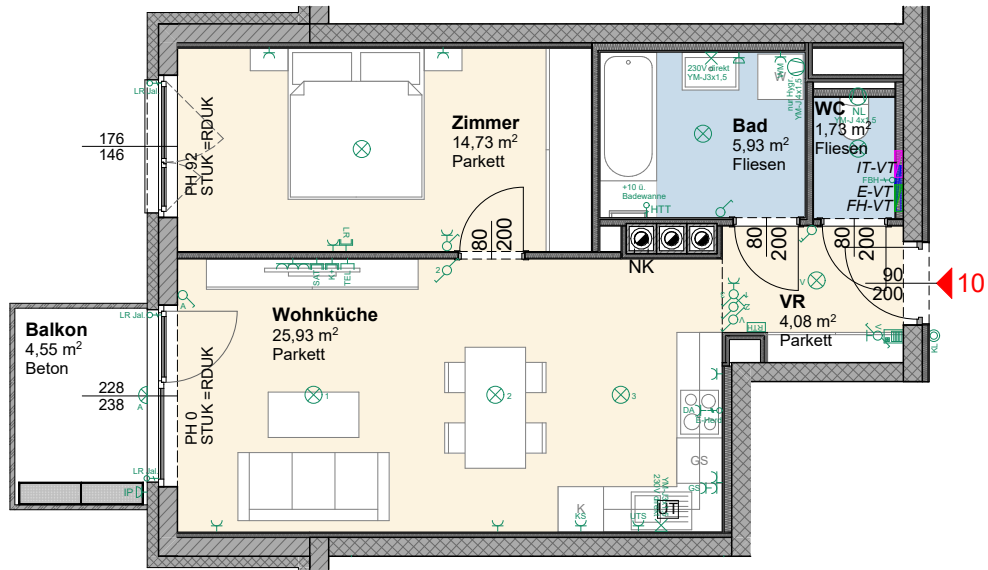
M 1:100



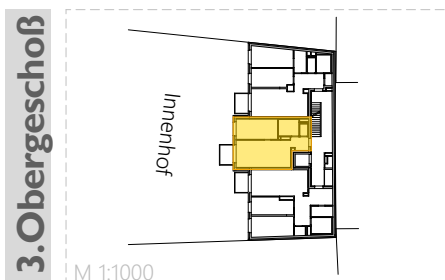
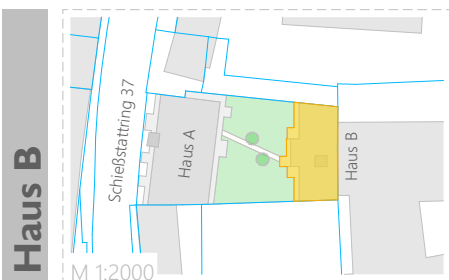
Haus B | 2. Obergeschoß

TOP 09		B
Wohnräume	79,89 m ²	
Nutzfläche	79,89 m ²	
Balkon	4,55 m ²	
Kellerabteil	2,25 m ²	

Die Wohnungs- und Raumgrößen sind ca. Angaben und können sich aufgrund der Detailplanung ändern. Einrichtung erfolgt lt. Ausstattungbeschreibung. Heizkörpersymbole sind nicht maßgenau und definieren nur die voraussichtliche Lage. Dieser Plan ist nicht zum Anfertigen von Einbaumöbel geeignet. Naturmaße nehmen!



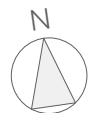
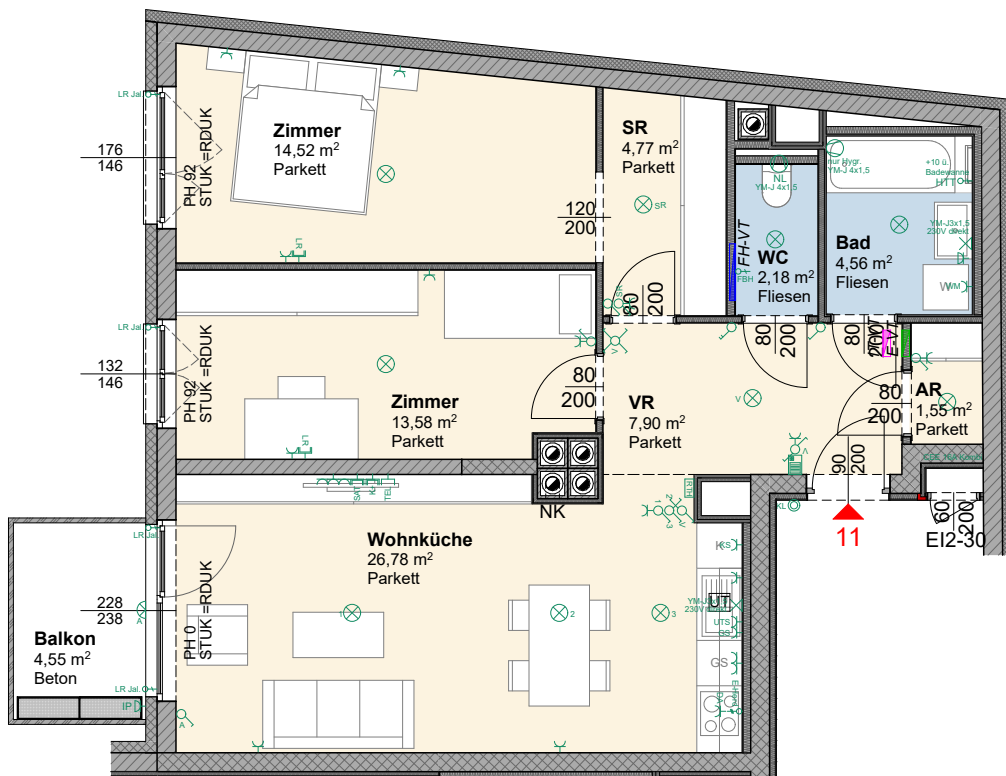
M 1:100



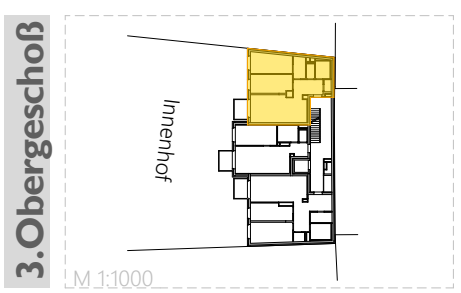
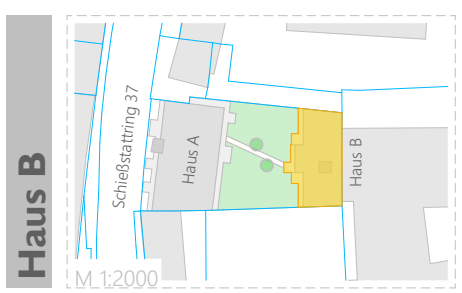
Haus B | 3. Obergeschoß

TOP 10	B
Wohnräume	52,40 m ²
Nutzfläche	52,40 m ²
Balkon	4,55 m ²
Kellerabteil	2,89 m ²

Die Wohnungs- und Raumgrößen sind ca. Angaben und können sich aufgrund der Detailplanung ändern. Einrichtung erfolgt lt. Ausstattungsbeschreibung. Heizkörpersymbole sind nicht maßgenau und definieren nur die voraussichtliche Lage. Dieser Plan ist nicht zum Anfertigen von Einbaumöbel geeignet. Naturmaße nehmen!



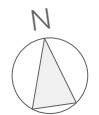
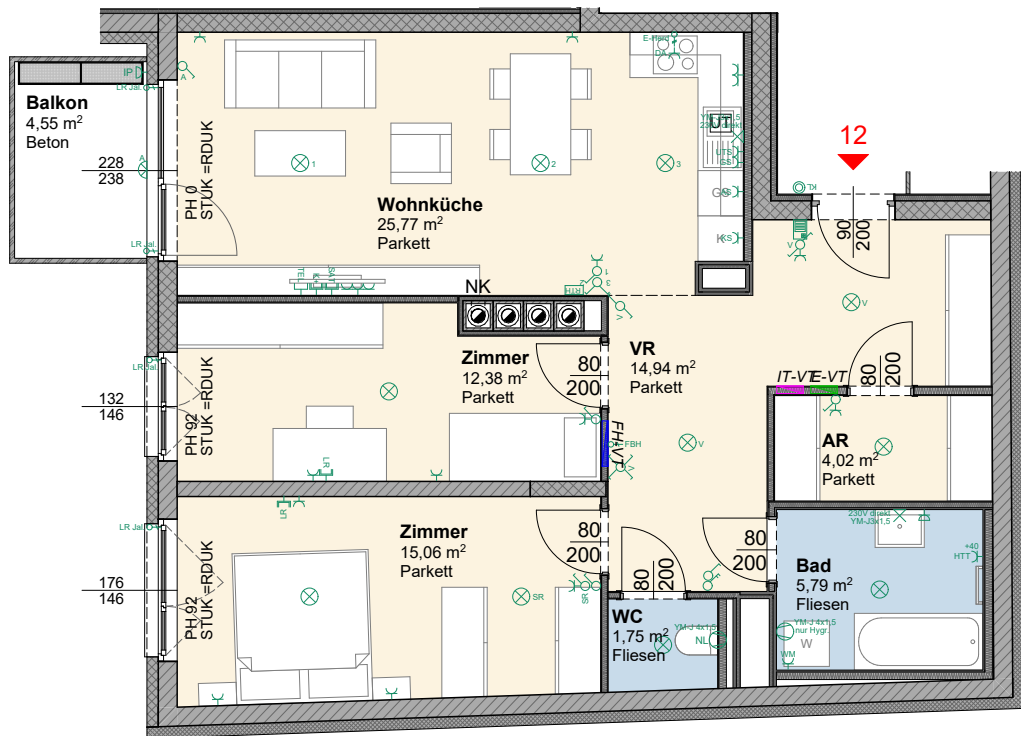
M 1:100



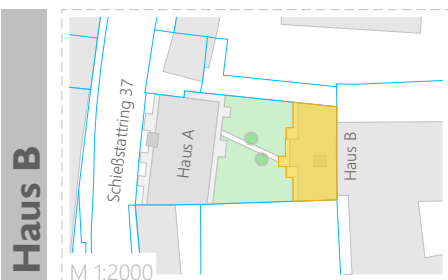
Haus B | 3. Obergeschoß

TOP 11	B
Wohnräume	75,84 m ²
Nutzfläche	75,84 m ²
Balkon	4,55 m ²
Kellerabteil	2,28 m ²

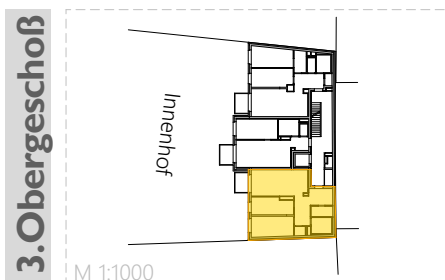
Die Wohnungs- und Raumgrößen sind ca. Angaben und können sich aufgrund der Detailplanung ändern. Einrichtung erfolgt lt. Ausstattungsbeschreibung. Heizkörpersymbole sind nicht maßgenau und definieren nur die voraussichtliche Lage. Dieser Plan ist nicht zum Anfertigen von Einbaumöbel geeignet. Naturmaße nehmen!



M 1:100



Haus B



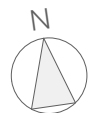
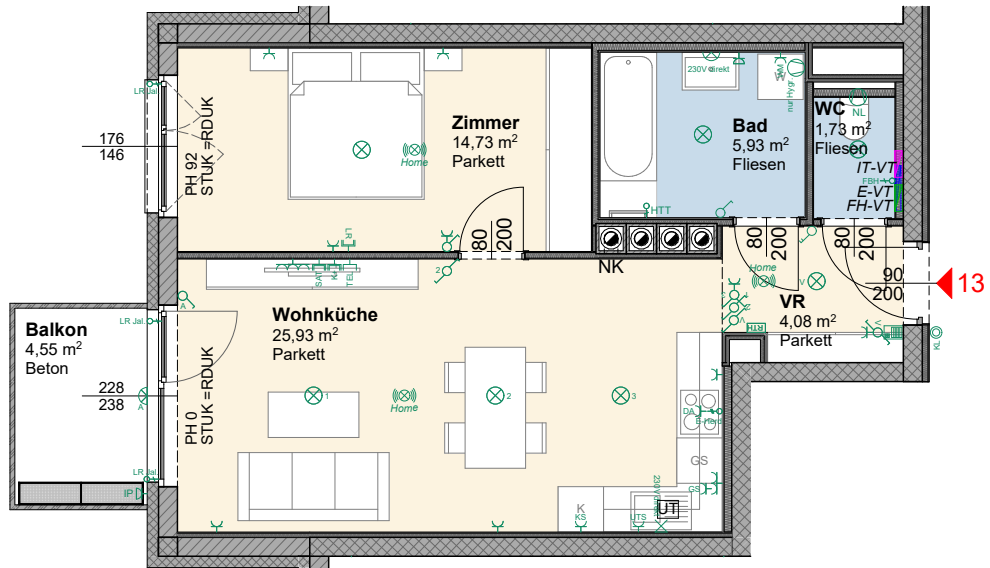
3. Obergeschoß

Haus B | 3. Obergeschoß

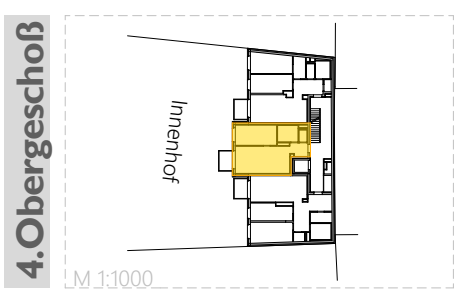
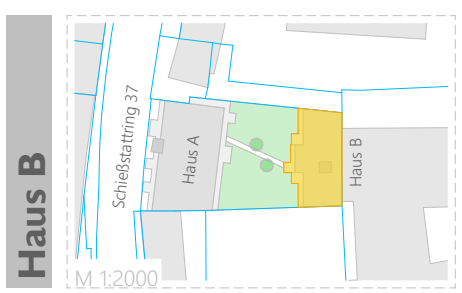
TOP 12 B	B
Wohnräume	79,71 m ²
Nutzfläche	79,71 m ²
Balkon	4,55 m ²
Kellerabteil	2,29 m ²

TOP 12 B

Die Wohnungs- und Raumgrößen sind ca. Angaben und können sich aufgrund der Detailplanung ändern. Einrichtung erfolgt lt. Ausstattungsbeschreibung. Heizkörpersymbole sind nicht maßgenau und definieren nur die voraussichtliche Lage. Dieser Plan ist nicht zum Anfertigen von Einbaumöbel geeignet. Naturmaße nehmen!



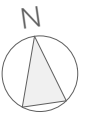
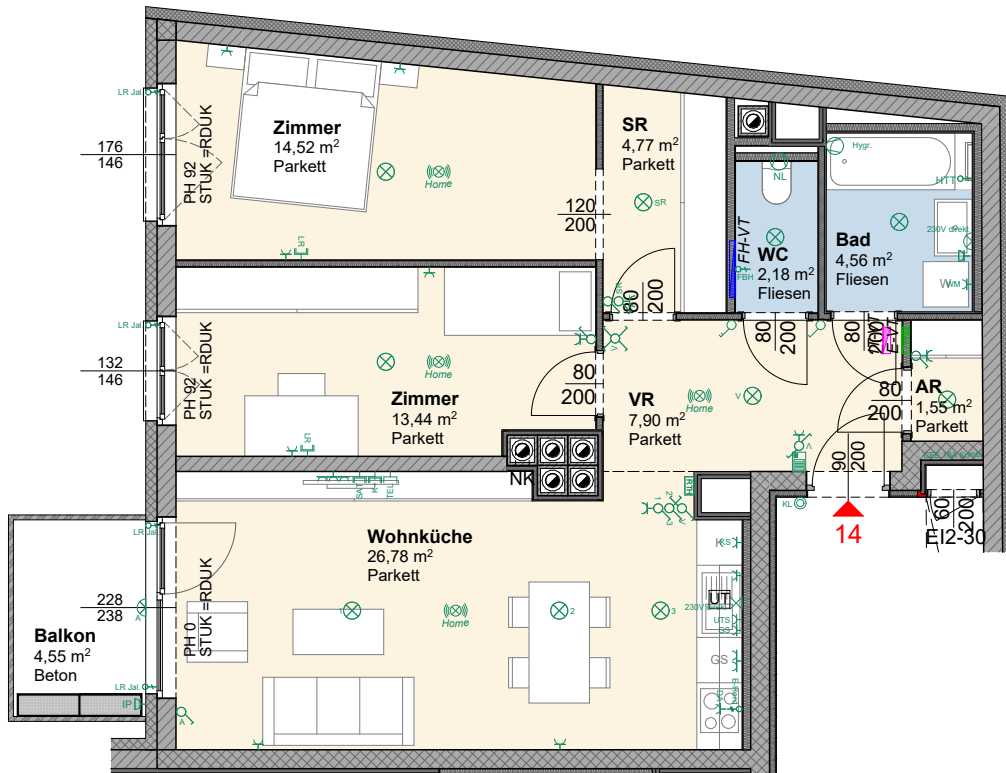
M 1:100



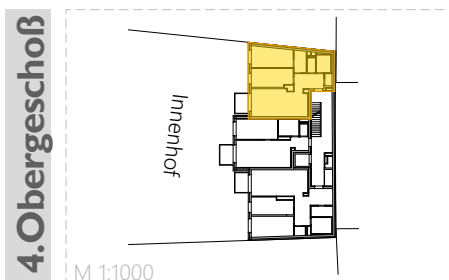
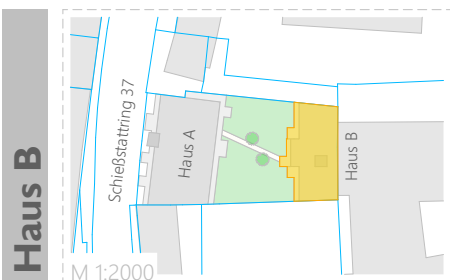

Haus B | 4. Obergeschoß

TOP 13 B	B
Wohnräume	52,40 m ²
Nutzfläche	52,40 m ²
Balkon	4,55 m ²
Kellerabteil	2,30 m ²

Die Wohnungs- und Raumgrößen sind ca. Angaben und können sich aufgrund der Detailplanung ändern. Einrichtung erfolgt lt. Ausstattungsbearbeitung. Heizkörpersymbole sind nicht maßgenau und definieren nur die voraussichtliche Lage. Dieser Plan ist nicht zum Anfertigen von Einbaumöbel geeignet. Naturmaße nehmen!



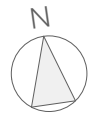
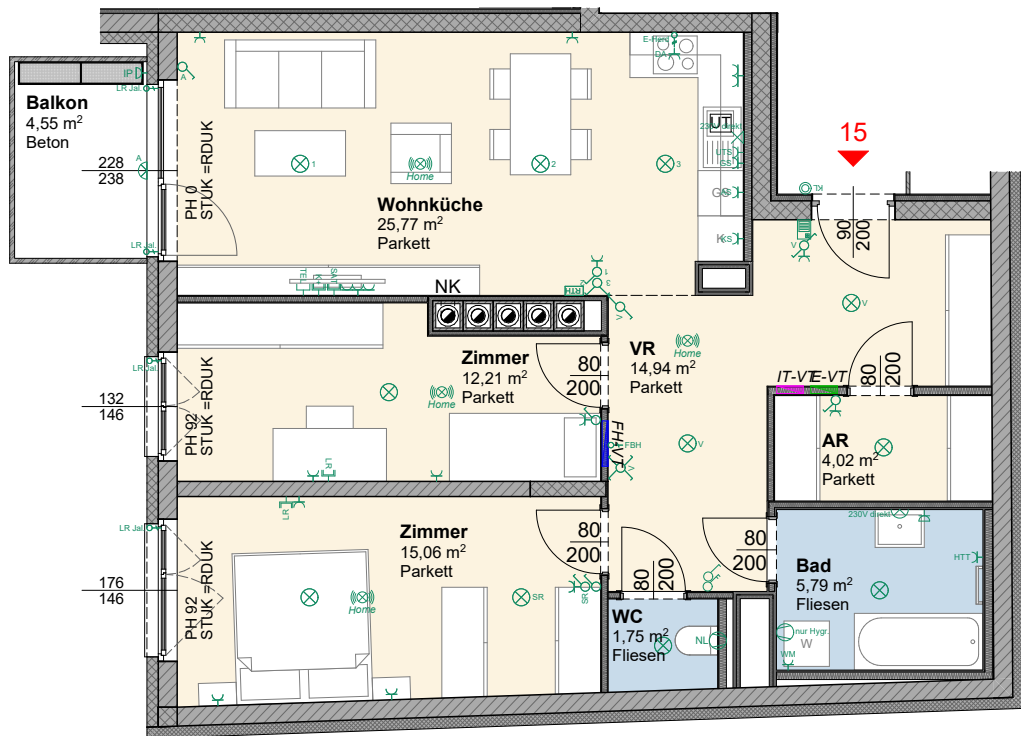
M 1:100



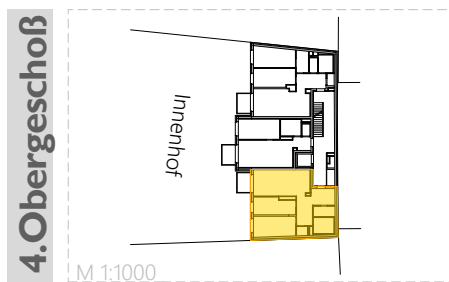
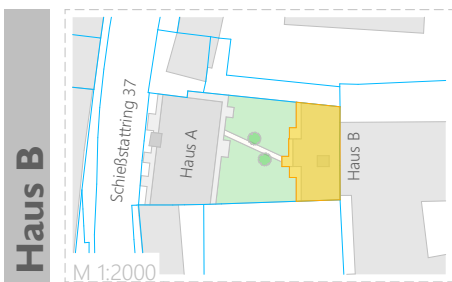
Haus B | 4. Obergeschoß

TOP 14 B	B
Wohnräume	75,70 m ²
Nutzfläche	75,70 m ²
Balkon	4,55 m ²
Kellerabteil	2,18 m ²

Die Wohnungs- und Raumgrößen sind ca. Angaben und können sich aufgrund der Detailplanung ändern. Einrichtung erfolgt lt. Ausstattungsbeschreibung. Heizkörpersymbole sind nicht maßgenau und definieren nur die voraussichtliche Lage. Dieser Plan ist nicht zum Anfertigen von Einbaumöbel geeignet. Naturmaße nehmen!



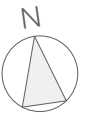
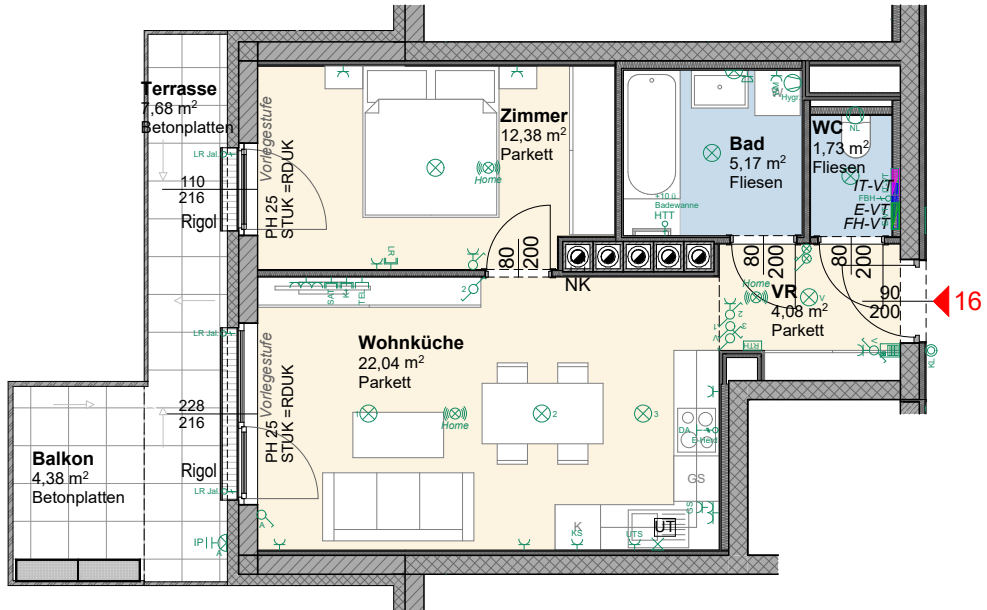
M 1:100



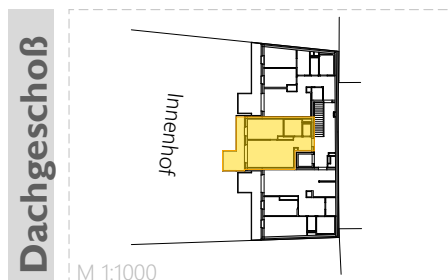
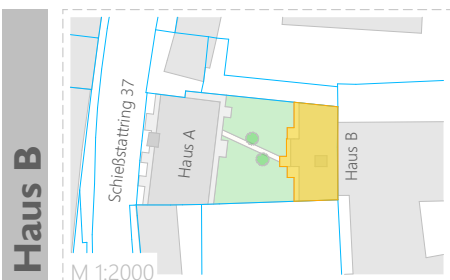
Haus B | 4. Obergeschoß

TOP 15 B	
Wohnräume	79,54 m ²
Nutzfläche	79,54 m ²
Balkon	4,55 m ²
Kellerabteil	2,08 m ²

Die Wohnungs- und Raumgrößen sind ca. Angaben und können sich aufgrund der Detailplanung ändern. Einrichtung erfolgt lt. Ausstattungbeschreibung. Heizkörpersymbole sind nicht maßgenau und definieren nur die voraussichtliche Lage. Dieser Plan ist nicht zum Anfertigen von Einbaumöbel geeignet. Naturmaße nehmen!



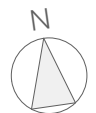
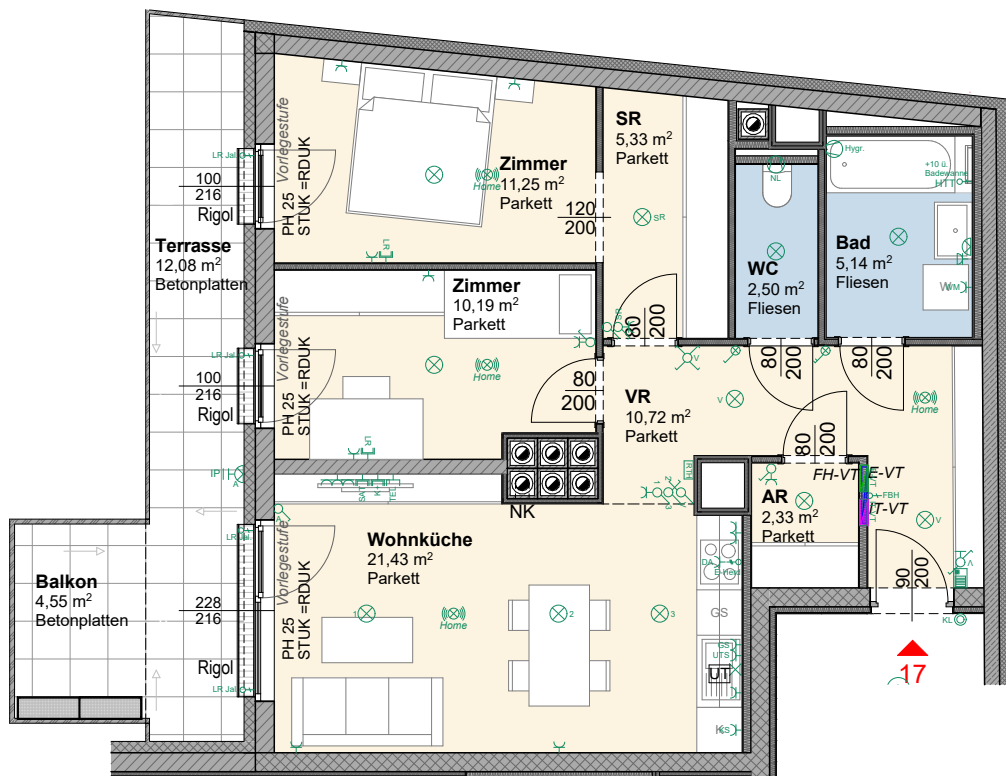
M 1:100



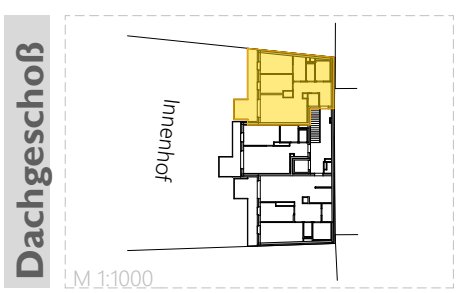
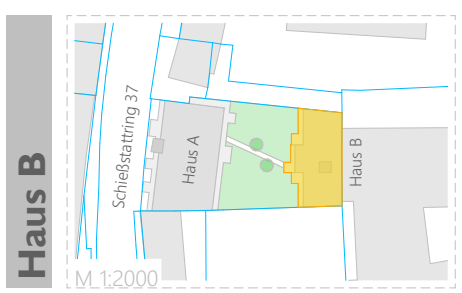
Haus B | Dachgeschoß

TOP 16 B	B
Wohnräume	45,40 m ²
Nutzfläche	45,40 m ²
Terrasse	7,68 m ²
Balkon	4,38 m ²
Kellerabteil	2,32 m ²

Die Wohnungs- und Raumgrößen sind ca. Angaben und können sich aufgrund der Detailplanung ändern. Einrichtung erfolgt lt. Ausstattungsbeschreibung. Heizkörpersymbole sind nicht maßgenau und definieren nur die voraussichtliche Lage. Dieser Plan ist nicht zum Anfertigen von Einbaumöbel geeignet. Naturmaße nehmen!



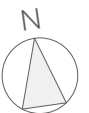
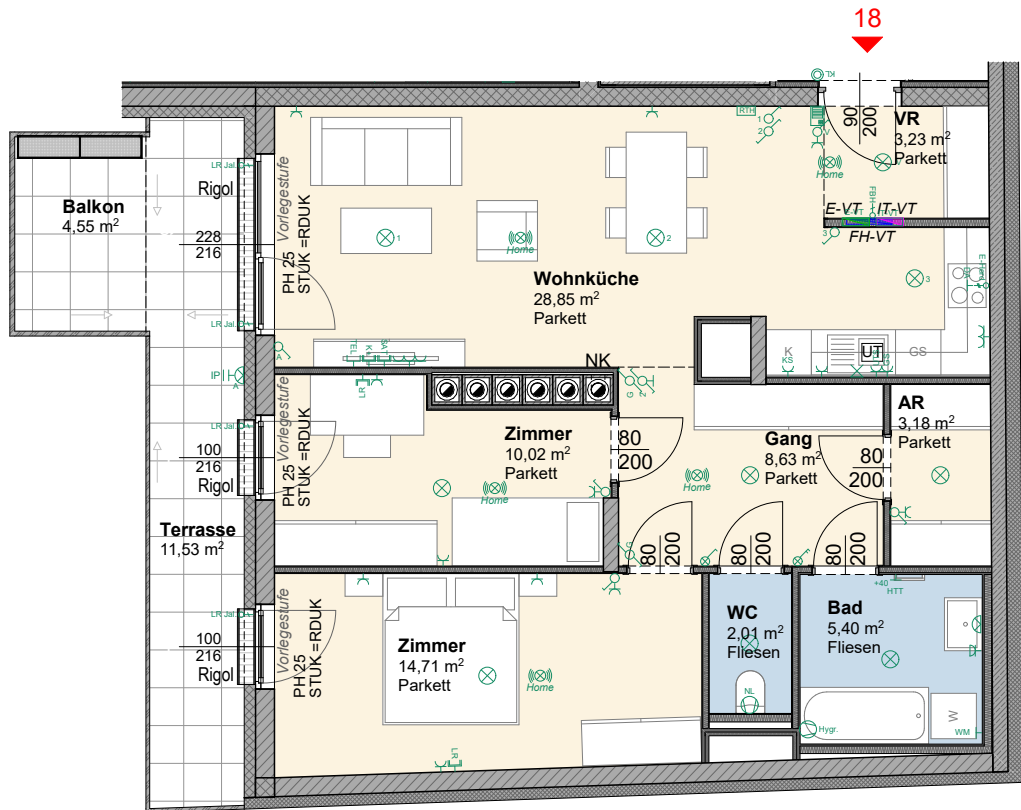
M 1:100



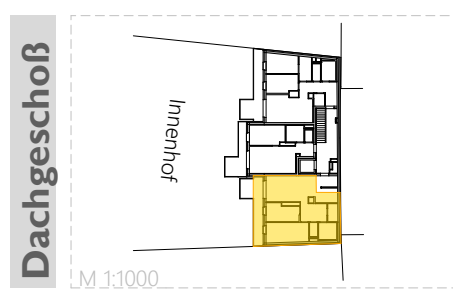
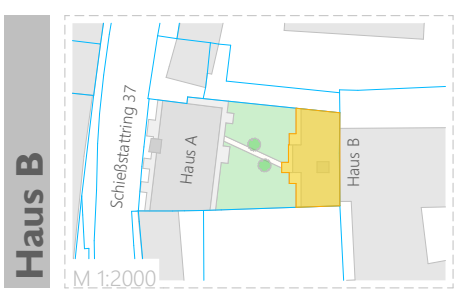
Haus B | Dachgeschoß

TOP 17 B	B
Wohnräume	68,89 m ²
Nutzfläche	68,89 m ²
Terrasse	12,08 m ²
Balkon	4,55 m ²
Kellerabteil	2,40 m ²

Die Wohnungs- und Raumgrößen sind ca. Angaben und können sich aufgrund der Detailplanung ändern. Einrichtung erfolgt lt. Ausstattungsbeschreibung. Heizkörpersymbole sind nicht maßgenau und definieren nur die voraussichtliche Lage. Dieser Plan ist nicht zum Anfertigen von Einbaumöbel geeignet. Naturmaße nehmen!



M 1:100






















Haus B | Dachgeschoß


















TOP 18 B	B
Wohnräume	76,03 m ²
Nutzfläche	76,03 m ²
Terrasse	11,53 m ²
Balkon	4,55 m ²
Kellerabteil	2,55 m ²

Die Wohnungs- und Raumgrößen sind ca. Angaben und können sich aufgrund der Detailplanung ändern. Einrichtung erfolgt lt. Ausstattungsbeschreibung. Heizkörpersymbole sind nicht maßgenau und definieren nur die voraussichtliche Lage. Dieser Plan ist nicht zum Anfertigen von Einbaumöbel geeignet. Naturmaße nehmen!

Legende

Installation ELEKTRO



	Einfachschukosteckdose
	Doppelschukosteckdose
	Dreifachschukosteckdose
	Steckdose mit Klappdeckel/Schutzklasse
	Einfachschukosteckdose geschalten
	Einfachschukosteckdose für Dunstabzug
	Einfachschukosteckdose für Geschirrspüler
	Einfachschukosteckdose für Kühlschrank
	Schukosteckdose m. Klappdeckel
	Einfachschukosteckdose Waschmaschine
	Bewegungsmelder 180° oder 360°
	Ausschalter
	Wechselschalter
	Ausschalter mit Kontrolllicht
	Ausschalter 2 Pol. mit Kontrolllicht
	Serienschalter
	Kreuzschalter
	Kabelausslass 230V
	E-Herd Auslassdose

	Klingeltaster
	Raumthermostat
	E-Verteiler Starkstrom
	Drehstromsteckdose/400V
	Gegensprechanlage Wohnungen
	Gegensprechanlage Hauseingang
	IT-Verteiler Schwachstrom
	Anschlussdose TV
	Anschlussdose SAT
	Anschlussdose Telefon
	Rauchmelder (mit 10 Jahresbatterie)
	Rauchmelder Wohnung
	Deckenauslass, Deckenleuchte
	Wandauslass, Wandleuchte
	Ventilator/Limodor
	Langfeldleuchte
	Fluchtwegorientierungsleuchte

Allgemeines

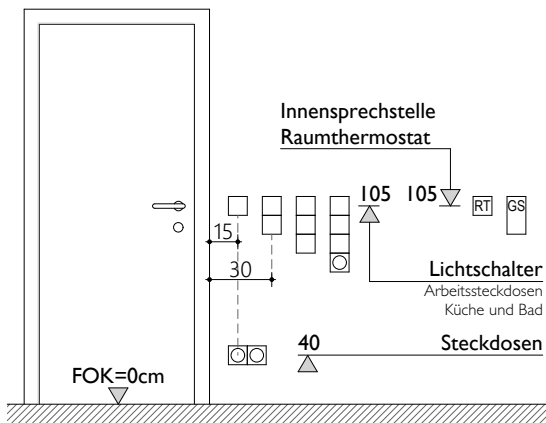
AR	Abstellraum
VR	Vorraum
VS	Vorsatzschale
FPH	Fertige Parapethöhe
FOK	Fertige Fußbodenoberkante
KS	Kühlschrank
GS	Geschirrspüler
DA	Dunstabzug
RR	Regenrohr
VST	Vorlegestufe
	Abgehängte Decke
	Kamin
NK	Notkamin
UT	Untertischspeicher

Haustechnik

	Fußbodenheizverteiler
	Kempventil

Einbauhöhen

Höhenangaben in cm über Fußboden



Energieausweis für Wohngebäude

OIB

ÖSTERREICHISCHES INSTITUT FÜR BAUTECHNIK

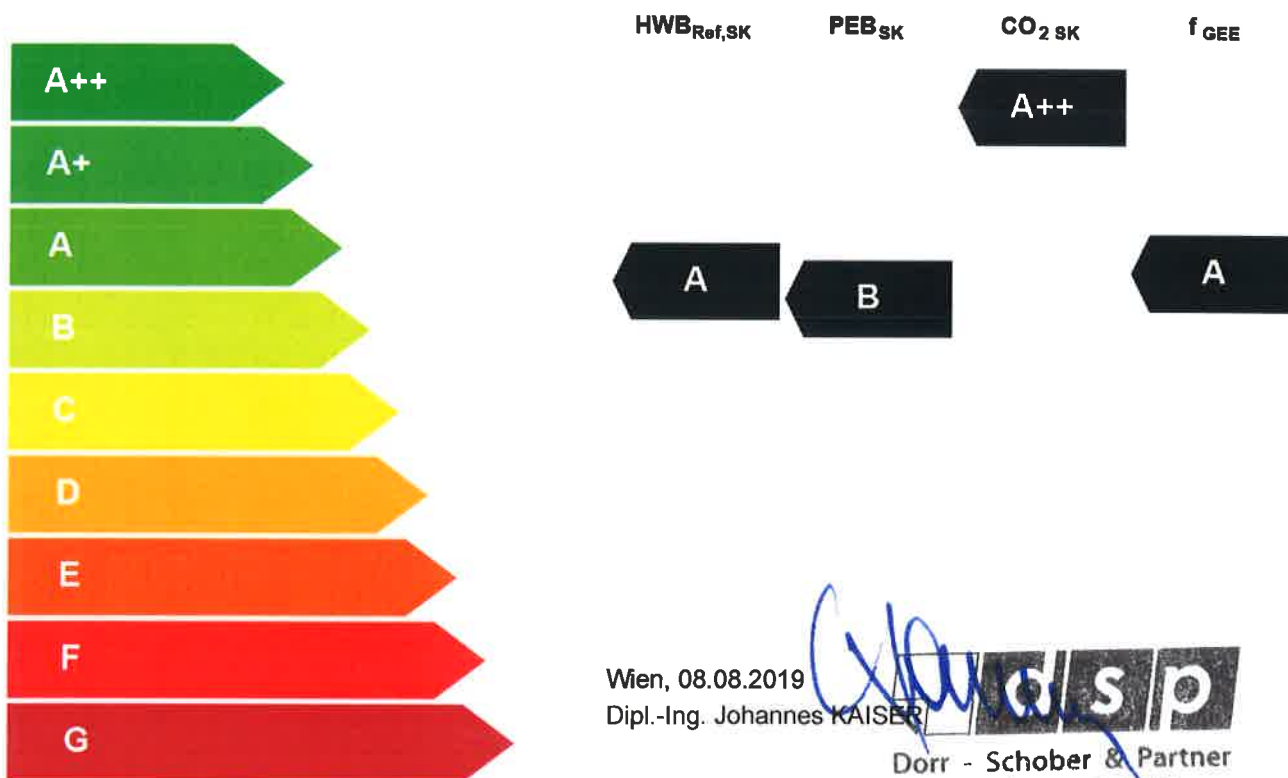
OIB-Richtlinie 6
Ausgabe: März 2015

ecOTECH
Niederösterreich

BEZEICHNUNG 1748_St. Pölten - Schießstattring

Gebäude (-teil)	Haus A	Baujahr	in Planung
Nutzungsprofil	Mehrfamilienhäuser	Letzte Veränderung	-
Straße	Schießstattring 37	Katastralgemeinde	Sankt Pölten
PLZ, Ort	3100 Sankt Pölten	KG-Nummer	19544
Grundstücksnummer	1720	Seehöhe	263,00 m

SPEZIFISCHER STANDORT-REFERENZ-HEIZWÄRMEBEDARF, STANDORT-PRIMÄRENERGIEBEDARF, STANDORT-KOHLENDIOXIDEMISSIONEN und GESAMTENERGIEEFFIZIENZ-FAKTOR



Wien, 08.08.2019

Dipl.-Ing. Johannes KAISER

Johannes Kaiser

Dorr - Schober & Partner
Ziviltechnikergesellschaft mbH

A-1060 Wien • Linke Wienzeile 10/3

Tel: +43 (0)1 47 583 61 31 • Fax: +43 (0)1 47 583 61 32

www.dsp.at • www.kaisera.at

HWB_{Ref}: Der Referenz-Heizwärmebedarf ist jene Wärmemenge, die in den Räumen bereitgestellt werden muss, um diese auf einer normativ geforderten Raumtemperatur, ohne Berücksichtigung allfälliger Erträge aus Wärmerückgewinnung, zu halten.

WWWB: Der Warmwasserwärmebedarf ist in Abhängigkeit der Gebäudekategorie als flächenbezogener Defaultwert festgelegt.

HEB: Beim Heizenergiebedarf werden zusätzliche zum Heiz- und Warmwasserwärmebedarf die Verluste des gebäudetechnischen Systems berücksichtigt, dazu zählen insbesondere die Verluste der Wärmebereitstellung, der Wärmeverteilung, der Wärmespeicherung und der Wärmeabgabe sowie allfälliger Hilfsenergie.

HHSB: Der Haushaltsstrombedarf ist als flächenbezogener Defaultwert festgelegt. Er entspricht in etwa dem durchschnittlichen flächenbezogenen Stromverbrauch eines österreichischen Haushalts.

EEB: Der Endenergiebedarf umfasst zusätzlich zum Heizenergiebedarf den Haushaltsstrombedarf, abzüglich allfälliger Endenergieerträge und zuzüglich eines dafür notwendigen Hilfsenergiebedarfs. Der Endenergiebedarf entspricht jener Energie, die im Gebäude zufließen muss (Energieerzeuger).

f_{GEE}: Der Gesamtenergieeffizienz-Faktor ist der Quotient aus dem Endenergiebedarf und einem Referenz-Endenergiebedarf (Anforderungen 2007).

PEB: Der Primärenergiebedarf ist der Endenergiebedarf einschließlich der Verluste in allen Vorketten. Der Primärenergiebedarf weist einen erneuerbaren (PEB_{em}) und einen nicht erneuerbaren (PEB_{n em}) Anteil auf.

CO₂: Gesamte dem Endenergiebedarf zuzurechnende Kohlendioxidemissionen, einschließlich jener für Vorketten.

Alle Werte gelten unter der Annahme eines normierten BenutzerInnenverhaltens. Sie geben den Jahresbedarf pro Quadratmeter beheizter Brutto-Grundfläche an.

Dieser Energieausweis entspricht den Vorgaben der OIB-Richtlinie 6 „Energieeinsparung und Wärmeschutz“ des Österreichischen Instituts für Bautechnik in Umsetzung der Richtlinie 2010/31/EU über die Gesamtenergieeffizienz von Gebäuden und nach Maßgabe der NÖ BTV 2014. Der Ermittlungszeitraum für die Konversionsfaktoren für Primärenergie und Kohlendioxidemissionen ist 2004 – 2008, und es wurden übliche Allokationsregeln unterstellt.

Energieausweis für Wohngebäude

OIB

ÖSTERREICHISCHES INSTITUT FÜR BAUTECHNIK

OIB-Richtlinie 6
Ausgabe: März 2015

ecOTECH
Niederösterreich

GEBÄUDEKENNDATEN

Brutto-Grundfläche	2.816,30 m ²	Charakteristische Länge	3,48 m	Mittlerer U-Wert	0,29 W/(m ² K)
Bezugsfläche	2.253,04 m ²	Heiztage	192 d	LEK _T -Wert	15,86
Brutto-Volumen	8.619,60 m ³	Heizgradtage	3.557 Kd	Art der Lüftung	Fensterlüftung
Gebäude-Hüllfläche	2.473,60 m ²	Klimaregion	N	Bauweise	mittelschwer
Kompaktheit A/V	0,29 1/m	Norm-Außentemperatur	-14,6 °C	Soll-Innentemperatur	20,0 °C

ANFORDERUNGEN (Referenzklima)

Referenz-Heizwärmebedarf	Anforderung 26,1 kWh/m ² a	erfüllt	HWB _{ref,RK}	21,9 kWh/m ² a
Heizwärmebedarf			HWB _{RK}	21,9 kWh/m ² a
End-/Lieferenergiebedarf	Anforderung 73,1 kWh/m ² a	erfüllt	E/LEB _{RK}	70,7 kWh/m ² a
Gesamtenergieeffizienz-Faktor			f _{EE}	0,82
Erneuerbarer Anteil		erfüllt		

WÄRME- und ENERGIEBEDARF (Standortklima)

Referenz-Heizwärmebedarf	67.863 kWh/a	HWB _{ref,SK}	24,1 kWh/m ² a
Heizwärmebedarf	67.863 kWh/a	HWB _{SK}	24,1 kWh/m ² a
Warmwasserwärmebedarf	35.978 kWh/a	WWWB _{SK}	12,8 kWh/m ² a
Heizenergiebedarf	158.411 kWh/a	HEB _{SK}	56,2 kWh/m ² a
Energieaufwandszahl Heizen		e _{AWZ,H}	1,53
Haushaltsstrombedarf	46.258 kWh/a	HHSB _{SK}	16,4 kWh/m ² a
End-/Lieferenergiebedarf	204.669 kWh/a	EEB _{SK}	72,7 kWh/m ² a
Primärenergiebedarf	239.000 kWh/a	PEB _{SK}	84,9 kWh/m ² a
Primärenergiebedarf nicht erneuerbar	93.187 kWh/a	PEB _{n.ern,SK}	33,1 kWh/m ² a
Primärenergiebedarf erneuerbar	145.813 kWh/a	PEB _{ern,SK}	51,8 kWh/m ² a
Kohlendioxidemissionen	17.648 kg/a	CO ₂ _{SK}	6,3 kg/m ² a
Gesamtenergieeffizienz-Faktor		f _{EE,SK}	0,82
Photovoltaik-Export	0 kWh/a	PV _{Export,SK}	0,0 kWh/m ² a

ERSTELLT

GWR-Zahl		ErstellerIn	Dorr - Schober & Partner ZT GmbH
Ausstellungsdatum	23.01.2018		
Gültigkeitsdatum	23.01.2028		
		Unterschrift	Wien, 08.08.2019 Dipl.-Ing. Johannes KAISE

Die Energiekennzahlen dieses Energieausweises dienen ausschließlich der Information. Aufgrund der idealisierten Eingangsparameter können bei tatsächlicher Nutzung erhebliche Abweichungen auftreten. Insbesondere Nutzungsanhalten unterschiedlicher Lage können aus Gründen der Geometrie und der Lage hinsichtlich ihrer Energiekennzahlen von den hier angegebenen abweichen.


Dorr - Schober & Partner
Ziviltechnikergesellschaft mbH
A-1060 Wien • Linke Wienzeile 10/3
T: (0043 - 1) 587 61 31 • F: Dw - 43
office@dsp-zt.at • www.dsp-zt.at

Energieausweis für Wohngebäude

OIB

ÖSTERREICHISCHES INSTITUT FÜR BAUTECHNIK

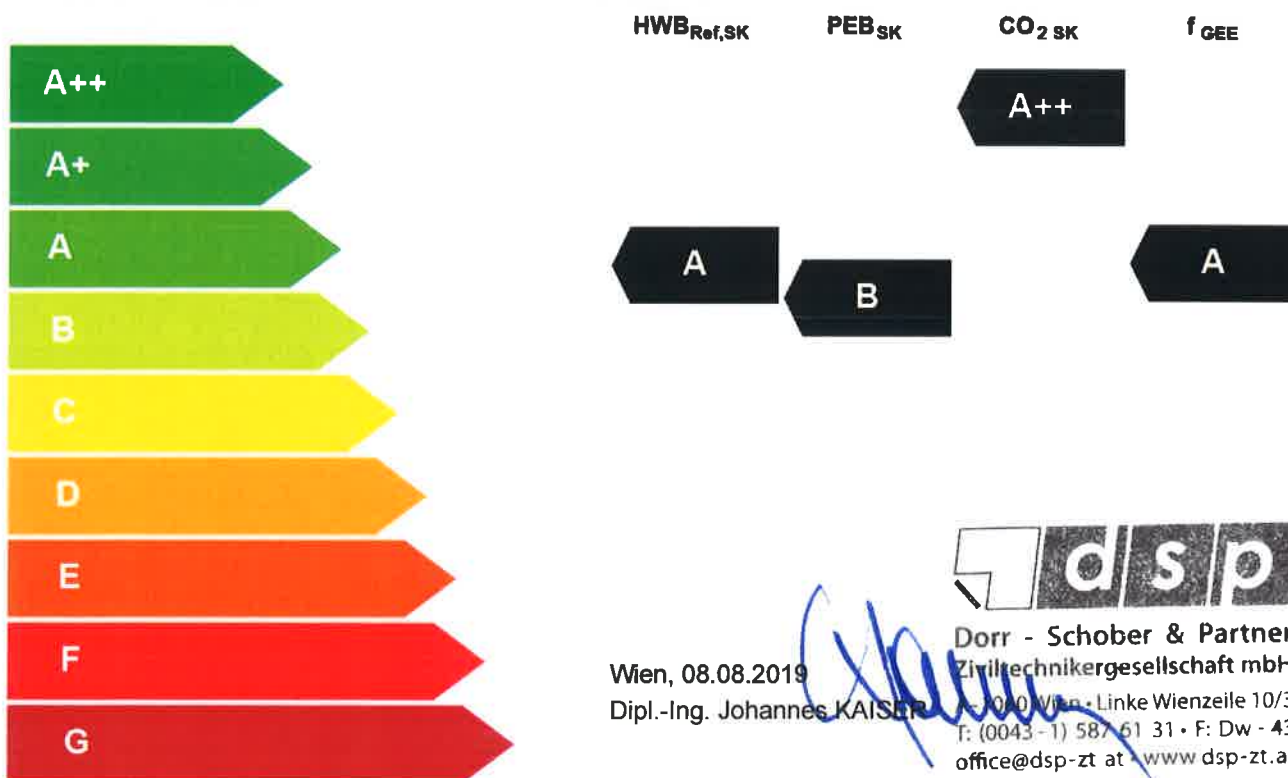
OIB-Richtlinie 6
Ausgabe: März 2015

ecOTECH
Niederösterreich

BEZEICHNUNG 1748_St. Pölten - Schießstattring

Gebäude (-teil)	Haus B	Baujahr	in Planung
Nutzungsprofil	Mehrfamilienhäuser	Letzte Veränderung	-
Straße	Schießstattring 37	Katastralgemeinde	Sankt Pölten
PLZ, Ort	3100 Sankt Pölten	KG-Nummer	19544
Grundstücksnummer	1720	Seehöhe	263,00 m

SPEZIFISCHER STANDORT-REFERENZ-HEIZWÄRMEBEDARF, STANDORT-PRIMÄRENERGIEBEDARF, STANDORT-KOHLENDIOXIDEMISSIONEN und GESAMTENERGIEEFFIZIENZ-FAKTOR



Wien, 08.08.2019
Dipl.-Ing. Johannes KAISER
Dorr - Schober & Partner
Ziviltechnikergesellschaft mbH
1010 Wien • Linke Wienzeile 10/3
T: (0043-1) 587 61 31 • F: Dw - 43
office@dsp-zt.at • www.dsp-zt.at

HWB_{Ref}: Der Referenz-Heizwärmebedarf ist jene Wärmemenge, die in den Räumen bereitgestellt werden muss, um diese auf einer normativ geforderten Raumtemperatur, ohne Berücksichtigung allfälliger Erträge aus Wärmertückgewinnung, zu halten.

WWWB: Der Warmwasserwärmebedarf ist in Abhängigkeit der Gebäudekategorie als flächenbezogener Defaultwert festgelegt.

HEB: Beim Heizenergiebedarf werden zusätzliche zum Heiz- und Warmwasserwärmebedarf die Verluste des gebäudetechnischen Systems berücksichtigt, dazu zählen insbesondere die Verluste der Wärmebereitstellung, der Wärmeverteilung, der Wärmespeicherung und der Wärmeabgabe sowie allfälliger Hilfsenergie.

HHSB: Der Haushaltsstrombedarf ist als flächenbezogener Defaultwert festgelegt. Er entspricht in etwa dem durchschnittlichen flächenbezogenen Stromverbrauch eines österreichischen Haushalts.

EEB: Der Endenergiebedarf umfasst zusätzlich zum Heizenergiebedarf den Haushaltsstrombedarf, abzüglich allfälliger Endenergieerträge und zuzüglich eines dafür notwendigen Hilfsenergiebedarfs. Der Endenergiebedarf entspricht jener Energiemenge, die eingekauft werden muss (Lieferenergiebedarf).

f_{GEE}: Der Gesamtenergieeffizienz-Faktor ist der Quotient aus dem Endenergiebedarf und einem Referenz-Endenergiebedarf (Anforderungen 2007).

PEB: Der Primärenergiebedarf ist der Endenergiebedarf einschließlich der Verluste in allen Vorketten. Der Primärenergiebedarf weist einen erneuerbaren (PEB_{ren}) und einen nicht erneuerbaren ($PEB_{n,ren}$) Anteil auf.

CO₂: Gesamte dem Endenergiebedarf zuzurechnende Kohlendioxidemissionen, einschließlich jener für Vorketten.

Alle Werte gelten unter der Annahme eines normierten BenutzerInnenverhaltens. Sie geben den Jahresbedarf pro Quadratmeter beheizter Brutto-Grundfläche an.

Dieser Energieausweis entspricht den Vorgaben der OIB-Richtlinie 6 „Energieeinsparung und Wärmeschutz“ des Österreichischen Instituts für Bautechnik in Umsetzung der Richtlinie 2010/31/EU über die Gesamtenergieeffizienz von Gebäuden und nach Maßgabe der NO BTV 2014. Der Ermittlungszeitraum für die Konversionsfaktoren für Primärenergie und Kohlendioxidemissionen ist 2004 – 2008, und es wurden übliche Allokationsregeln unterstellt.

Energieausweis für Wohngebäude

OIB

ÖSTERREICHISCHES INSTITUT FÜR BAUTECHNIK

OIB-Richtlinie 6
Ausgabe: März 2015

ecotech
Niederösterreich

GEBÄUDEKENNDATEN

Brutto-Grundfläche	1.805,00 m ²	Charakteristische Länge	3,45 m	Mittlerer U-Wert	0,28 W/(m ² K)
Bezugsfläche	1.444,00 m ²	Heiztage	188 d	LEK _T -Wert	15,42
Brutto-Volumen	5.493,60 m ³	Heizgradtage	3.557 Kd	Art der Lüftung	Fensterlüftung
Gebäude-Hüllfläche	1.592,90 m ²	Klimaregion	N	Bauweise	mittelschwer
Kompaktheit A/V	0,29 1/m	Norm-Außentemperatur	-14,6 °C	Soll-Innentemperatur	20,0 °C

ANFORDERUNGEN (Referenzklima)

Referenz-Heizwärmebedarf	Anforderung 26,2 kWh/m ² a	erfüllt	HWB _{ref,RK}	19,9 kWh/m ² a
Heizwärmebedarf			HWB _{RK}	19,9 kWh/m ² a
End-/Lieferenergiebedarf	Anforderung 74,3 kWh/m ² a	erfüllt	E/LEB _{RK}	69,9 kWh/m ² a
Gesamtenergieeffizienz-Faktor			f _{GEE}	0,80
Erneuerbarer Anteil		erfüllt		

WÄRME- und ENERGIEBEDARF (Standortklima)

Referenz-Heizwärmebedarf	39.777 kWh/a	HWB _{ref,SK}	22,0 kWh/m ² a
Heizwärmebedarf	39.777 kWh/a	HWB _{SK}	22,0 kWh/m ² a
Warmwasserwärmebedarf	23.059 kWh/a	WWWB _{SK}	12,8 kWh/m ² a
Heizenergiebedarf	100.077 kWh/a	HEB _{SK}	55,4 kWh/m ² a
Energieaufwandszahl Heizen		ϕ _{AWZ,H}	1,59
Haushaltsstrombedarf	29.647 kWh/a	HHSB _{SK}	16,4 kWh/m ² a
End-/Lieferenergiebedarf	129.724 kWh/a	EEB _{SK}	71,9 kWh/m ² a
Primärenergiebedarf	151.930 kWh/a	PEB _{SK}	84,2 kWh/m ² a
Primärenergiebedarf nicht erneuerbar	59.583 kWh/a	PEB _{nen,SK}	33,0 kWh/m ² a
Primärenergiebedarf erneuerbar	92.346 kWh/a	PEB _{em,SK}	51,2 kWh/m ² a
Kohlendioxidemissionen	11.300 kg/a	CO ₂ _{SK}	6,3 kg/m ² a
Gesamtenergieeffizienz-Faktor		f _{GEE,SK}	0,80
Photovoltaik-Export	0 kWh/a	PV _{Export,SK}	0,0 kWh/m ² a

ERSTELLT

GWR-Zahl
Ausstellungsdatum 23.01.2018
Gültigkeitsdatum 23.01.2028

ErstellerIn

Dorr - Schober & Partner ZT GmbH

Unterschrift

Wien, 08.08.2019

Dipl.-Ing. Johannes KAISER



Dorr - Schober & Partner
Ziviltechnikergesellschaft mbH

A-1060 Wien • Linke Wienzeile 10/3
T: (0043 - 1) 587 61 31 • F: Dw - 43
office@dsp-zt.at • www.dsp-zt.at

Die Energiekennzahlen dieses Energieausweises dienen ausschließlich der Information. Aufgrund der idealisierten Eingangsparameter können bei tatsächlicher Nutzung erhebliche Abweichungen auftreten. Insbesondere Nutzungseinstufen unterschiedlicher Lage können aus Gründen der Geometrie und der Lage hinsichtlich Ihrer Energiekennzahlen von den hier angegebenen abweichen.

BAU- UND AUSSTATTUNGSBESCHREIBUNG

3100 St.Pölten, Schießstattring 37

Allgemeine Beschreibung:

Das Grundstück Schießstattring 37 liegt in der Zentrumszone von St. Pölten. Hier wird eine Wohnhausanlage bestehend aus zwei Wohngebäuden (Haus A und Haus B) mit insgesamt 48 Wohnungen errichtet. Haus A befindet sich auf der Straßenseite und führt durch einen Innenhof zu Haus B. Der Innenhof bietet Kinderspielplätze und Spielgeräte für alle Mieter.

Die zwei oberirdischen Wohngebäude bestehen aus insgesamt 6 Geschossen. Das straßenseitige Haus A umfasst im Erdgeschoß neben der im nördlichen Bereich gelegenen Tiefgaragenrampe, den Hauptzugang mit einem Durchgang zum Haus B, einen Spielraum und einen Kinderwagenabstellraum, sowie den Müllraum und Fahrradabstellraum für Mieter des Hauses A. Jede Wohnung im Haus A hat einen Balkon bzw. eine Loggia in östlicher bzw. westlicher Richtung. Die Wohnungen im Haus B besitzen Balkons in westlicher Richtung. Dachgeschoß-Wohnungen umfassen Terrassen und Balkone.

Unter dem gesamten Grundstück wird eine zweigeschossige Tiefgarage für insgesamt 70 PKW-Stellplätze errichtet. In jedem Geschoss befinden sich ein barrierefreier Parkplatz und einer für Familien. Die Herstellung von E-Ladestationen für die Stellplätze ist im Nachhinein jederzeit möglich (Leerverrohrung). Sämtliche Abstellräume für die Mieter befinden sich in den Kellergeschossen lt. Plan.

Technische Beschreibung Haustechnik:

Heizung/Warmwasser:	Die Wohneinheiten werden über die Fernwärme versorgt. Die Warmwasserbereitung erfolgt zentral im Technikraum im KGI.
Wärmeabgabe:	Die Beheizung der Wohneinheiten erfolgt über eine Fußbodenheizung. In jeder Wohneinheit befindet sich ein Raumthermostat.
Wasser- und Wärmemengenzähler:	Für jede Wohneinheit der Wohnhausanlage ist jeweils ein Warmwasser- und Wärmemengenzähler vorgesehen.
Wasseranschlüsse Gartenterrassen:	Im Erdgeschoß und im Dachgeschoß werden selbstentleerende Auslaufventile auf die Terrassen ausgeführt.
Lüftung:	Innenliegende Räume (Bad und WC) werden je nach Erfordernis mechanisch entlüftet. In den Küchen ist ein E-Anschluss für eine Dunstabzugshaube – Umluft - vorgesehen. Wohn- und Schlafzimmern erhalten ein Wandzuluftelement oder Fensterzuluftelement.

Sanitäre Einrichtungsgegenstände: Küche und Kochnische: Anschluss für Abwasch, Geschirrspüler
Bad: Badewanne in Kunststoff, Waschtische aus Sanitärkeramik, Anschlussmöglichkeit einer Haushaltswaschmaschine
WC: Hänge-WC

Technische Beschreibung Elektroanschlüsse:

Küche: E-Herd, Umluftdunstabzug, teilweise Untertischspeicher

Bad: Waschmaschinenanschluss, Elektrische Handtuchheizkörper, Lichtauslass für Spiegelleuchte (Nur Leuchte bzw. Leuchtmittel mit Schutzklasse IP 44)

Stromzähler: Die Stromzähler für die Wohnungen und die Allgemeinbereiche befinden sich im E-Technikraum im UG. Der Elektro und IT Verteiler: Vorräum/Abstellraum – je nach Gegebenheit nebeneinander als auch untereinander. Siehe Plan.

Wohnungsausstattung: Die Anzahl und Situierung der Schukosteckdosen, Lichtschalter, TV Anschlussdosen, Leerdosen sowie der Lichtauslässe sind in den Plänen ersichtlich. Für den Anschluss eines Dunstabzuges ist eine Steckdose vorgesehen (nur Umluftbetrieb möglich).

TV Empfang: Alle Wohnungen werden mit einer Anschlussdose für digitalen SAT Empfang im Wohnzimmer ausgestattet. In den Zimmern befinden sich Leerdosen mit Leerrohren, die in den IT Verteiler führen.

Allgemeine Beschreibung: Die Tiefgarage ist mit einer Brandmeldeanlage ausgerüstet. Die Stiegenhäuser sind mit Brandmeldeanlage mit Brandmeldern ausgestattet. Die allgemeine Beleuchtung/Garage ist mit Bewegungsmelder geschaltet.

Technische Beschreibung Wohngebäude:

1. Außenwände:

EG:	Haus A	Stahlbetonwände
	Haus B	Stahlbetonwände
1.OG:	Haus A	Stahlbetonwände
	Haus B	Massivbau in Ziegelbauweise
2.OG-DG.		Massivbau in Ziegelbauweise

2. Innenwände:

EG-1.OG:	Stahlbetonwände
2.OG-DG:	Massivbau in Ziegelbauweise

3. Zwischenwände:

EG-DG:	Gipskartonständerwände Stärke lt. Plan
Kellerabteile:	Systemtrennwände mit Stahllamellen, verzinkt

4. Deckenkonstruktion: Stahlbetondecken lt. Statik

5. Raumhöhe:

EG:	Haus A	ca. 2,93m
	Haus B	ca. 2,62m
I.OG-DG:	Haus A	ca. 2,54m
	Haus B	ca. 2,54m

6. Wärmedämmung:

EG:	Haus A&B	20 cm WDV-System Fassade
I.OG:	Haus A	20 cm WDV-System Fassade
	Haus B	14 cm WDV-System Fassade
2.OG-DG:	Haus A&B	14 cm WDV-System Fassade

7. Fenster und Terrassentüren:

Fenster: Kunststoffrahmen mit 3-Scheibenisolierverglasung, Farbe außen und innen Weiß.

Terrassentüren: Kunststoffrahmen mit 3-Scheibenisolierverglasung, Farbe außen und innen weiß.

Sonnenschutz: Innenseitig: Leichtmetalljalousien reinweiß
Außen: Leerverrohrung vorbereitet für den mieterseitigen nachträglichen Einbau eines elektronisch bedienbaren Sonnenschutzes.

Außenfensterbank: Aluminium, Farbe Weiß

Innenfensterbank: Kunststoffbeschnittene Holzwerkstoffplatte, Farbe Weiß

8. Innentüren: Röhrenspanntürblätter mit Einfachfalz, Farbe Weiß
Holzumfassungszarge, Farbe Weiß
Beschläge: Tür Drücker, Material Aluminium, L-Form auf Rosette

9. Boden und Wandbeläge:

Vorraum tlw. AR:	Bodenfliese mit Sockel Bodenfliesen 30/60cm; Farbe beige matt
Bad/WC:	Bodenfliesen 30/60cm; Farbe beige matt
Bad:	Wandfliesen 30/60cm; Farbe weiß, Raumhoch
WC:	Wandfliesen 30/60cm; Farbe beige, 1,20m hinter WC
Aufenthaltsräume:	Fertigparkett geklebt, mit Sesselleiste; Holzart Eiche
Küche und AR:	Fertigparkett geklebt, mit Sesselleiste; Holzart Eiche
Terrasse EG&DG:	Betonplatte
Balkone DG:	Betonplatte
Kellerabteile:	Estrich versiegelt
Müll- & Fahrradraum.:	Feinsteinzeug
KIWA & Spielraum:	Feinsteinzeug

Hinweis!

Balkone und Loggia 1.-5.OG: Rohbau Fertigteil. Kein Ausbau!
Barrierefreie Zugänge auf Balkone im Rahmen
des "anpassbaren Wohnens" durch Auflegen
des Belags (mieterseits) herstellbar.

10. Geländer:

Balkone: Straßenseitig: Fundermax, Farbe lt. Konzept
Hofseitig: Geländer Flachstahl
Loggia: Geländer Flachstahl
Terrassen: Geländer Flachstahl

11. Balkonmöbel:

Balkonmöbel - Sonderkonstruktion

12. Sanitär:

Situierung der Sanitäreinrichtung lt. beiliegendem Plan.
WC: Tiefspülklosett (Hänge-WC)
Bad: Einbau – Badewanne Weiß
Alle Wohnungen mit Waschmaschinenanschluss in den Sanitarräumen
Außen: Frostsicherer Wasseranschluss für EG-Wohnungen mit Terrassen

13. Kinderspielplatz:

Die tatsächliche Ausführung der Spielgeräte wurde noch nicht
festgesetzt. Sämtliche Grafiken sind daher als Symboldarstellung
anzusehen.

Hinweis!

Für Toleranzen gelten die Bestimmungen der jeweiligen ÖNormen. Kleinere Beeinträchtigungen, wie
z.B. Haarrisse, Setzungsrisse an nicht tragenden Ausfachungswänden, Dehnfugen sowie geringe
Spachtelunebenheiten und dergleichen, sind nicht als Mängel anzusehen.

**Abänderungen gegenüber dem Prospekt, die sich als notwendig erweisen (z.B.
Ausstattung, Konstruktion, Nutzfläche, Außenanlagen u. dgl.) bleiben bis Bauende
vorbehalten!**

FESTSTELLUNGEN und HINWEISE

Förderungswürdigkeit

01) Die künftigen Mieter nehmen zur Kenntnis, dass sie gemäß den Bestimmungen der NÖ. Wohnungsförderungsrichtlinien 2019 dem Kreis der begünstigten Personen angehören müssen.

02) Gemäß den NÖ. Wohnungsförderungsrichtlinien darf das jährliche Haushaltseinkommen nach den derzeit geltenden Bestimmungen nicht überschritten werden. Innerhalb von 6 Monaten nach Schlüsselübergabe muss die ordentliche Hauptwohnsitzbegründung durchgeführt und nachgewiesen werden. Nähere Informationen finden Sie auf unserer Homepage unter Service/Förderungen.

Bautechnische Informationen

01) Allfällige Änderungen der Ausführung und Ausstattung bleiben bis Bauende vorbehalten.

02) Da bei einem Neubau die Baufeuchte durch ca. 2 bis 3 Jahre anhält, wird für diesen Zeitraum von Tapezierung, Einbaumöbeln und Einbauschränken abgeraten.

Die Schönerer Zukunft weist alle künftigen Mieter ausdrücklich darauf hin, dass keine Kästen an Außenwände ohne entsprechende Hinterlüftung gestellt werden dürfen, da dies die Schimmelbildung fördert. Es wird darauf hingewiesen, dass im Kellergeschoß sowie im Kinder- bzw. Fahrradabstellraum keine nässeempfindlichen Gegenstände (wie z.B. Textilien, Bücher und dgl.) gelagert werden dürfen, da es zu Kondensatbildungen kommen kann.

03) Den in den Ausstattungsbeschreibungen und Geräteaufstellungen bezeichneten Geräten und Materialien liegt die entsprechende Ausschreibung zugrunde. Wir behalten uns vor, gleichwertiges Material zu verwenden, falls das beschriebene Material bzw. die Geräte nicht mehr lieferbar sind.

04) Die Vermieterin behält sich aus technischen, förderungsrechtlichen oder sonstigen wichtigen Gründen eine Änderung der Wärmebereitungs- oder Warmwasseraufbereitungsanlage vor.

05) Allfällige Änderungen am Gebäude sind nur nach den in den Bebauungsplänen vorgeschriebenen Gestaltungsgrundsätzen möglich (Markise, Satellitenschüssel usw.).

Sonderwünsche

01) Sonderwünsche im Hinblick auf die Ausgestaltung des Vertragsgegenstandes sind grundsätzlich möglich, wenn sie den bautechnischen, den baubehördlichen und den Bestimmungen des öffentlichen Förderungsgebers entsprechen und der Schöneren Zukunft rechtzeitig schriftlich bekannt gegeben werden und es dürfen hierdurch keine Bauverzögerungen eintreten.

02) Der künftige Mieter hat in allen Fällen – vor Auftragserteilung der Sonderwünsche – die schriftliche Zustimmung der Schöneren Zukunft einzuholen.

Die Zustimmung für die Durchführung von Sonderwünschen wird seitens der Schöneren Zukunft nur dann erteilt, wenn der künftige Mieter von dem auf sein Mietobjekt entfallenden Finanzierungsbeitrag mindestens den ersten Teilbetrag einbezahlt hat und der Mietvertrag unterzeichnet wurde.

03) Mit der Durchführung von Sonderwünschen sind die am Bauwerk beschäftigten Unternehmen im Namen und auf Rechnung des künftigen Mieters und im Einvernehmen mit der örtlichen Bauleitung zu beauftragen. Seitens der Schöneren Zukunft kann keinerlei Haftung für die ordnungsgemäße Ausführung und Abwicklung der Sonderwünsche des künftigen Mieters übernommen werden. Für eine allfällige Insolvenz eines Professionisten an den, durch den künftigen Mieter, ein Sonderwunsch beauftragt wurde, besteht seitens der Schöneren Zukunft keine Ausfallhaftung. Außerdem müssen bei Änderungen der Grundausstattung auch die sich daraus ergebenden Zusatzarbeiten vom künftigen Mieter beauftragt und bezahlt werden (z.B. Steckdosen versetzen, bei Parkettboden – Türblatt kürzen und ä.m.). Aus Haftungs-, Koordinations- und Verrechnungsgründen wird die Beschäftigung anderer Unternehmen bis zur Übernahme des Mietgegenstandes ausgeschlossen. Weiteres sind die am Bau beteiligten Firmen insbesondere aus haftungsrechtlichen Gründen bei späteren Änderungen, jedenfalls bis zum Ablauf der 3-jährigen Gewährleistungsfrist, zu beauftragen. Bei Zuwiderhandeln hat der Mieter die Schönerer Zukunft zur Gänze schad- und klaglos zu halten und ist entsprechend haftungs- und ersatzpflichtig.

04) Bauseits nicht in Anspruch genommene Leistungen und Materialien werden vom Einzelunternehmer (Professionisten) nur auf Sonderwünsche gutgeschrieben. Es erfolgt daher keine Gutschrift bei Minderleistung bzw. Entfall der Standardausstattung.

05) Bei Rückgabe des Mietobjektes müssen gegebenenfalls die im Rahmen der Sonderwünsche beauftragten Leistungen rückgängig gemacht und der ursprünglich geplante Zustand wiederhergestellt werden. Sämtliche Kosten der Herstellung (einschließlich Planungskosten) sind vom künftigen Mieter zu tragen.

06) Fallen durch einen Rücktritt des künftigen Mieters Kosten für den Rückbau von Sonderwünschen an, werden diese Leistungen mit den einbezahlten Finanzierungsbeiträgen gegenverrechnet.

07) Änderungen an der Fassade (Außenrollläden, Markisen, Satellitenschüssel usw.) können nur nach Schlüsselübergabe mit der Zustimmung der Hausverwaltung und der Stadt St. Pölten genehmigt werden, da sich das Gebäude in einer Sperrzone befindet.

Kosten/Finanzierung

01) Die monatliche Belastung besteht aus der Darlehensbelastung unter Berücksichtigung der Basisförderung, den Betriebskosten (derzeit € 1,95/Nutzwert), dem Erhaltungs- und Verbesserungsbeitrag (derzeit € 0,53/m² aufgeteilt nach Nutzwerten), der Rücklage (2%), den Verwaltungskosten und der gesetzlichen Umsatzsteuer.

02) Im Falle eines Rücktrittes vor Schlüsselübergabe erhält der künftige Mieter den einbezahlten Finanzierungsbeitrag (ohne Berücksichtigung allfälliger Zinsen) abzüglich der pauschalierten Administrationskosten von € 330,- inkl. 10 % Umsatzsteuer rücküberwiesen. Sollte der Finanzierungsbeitrag nicht geleistet worden sein, so werden die Administrationskosten gesondert in Rechnung gestellt.

Heizung/Warmwasser/Lüftung

01) Wohn- und Schlafzimmern erhalten ein Wandzuluftelement bzw. Fensterzuluftelement.

Vor Aufstellung einer Befeuerungsanlage (Ofen) ist jedenfalls die schriftliche Genehmigung der Vermieterin sowie des örtlichen Rauchfangkehrers einzuholen.

02) Die Ablesung und Verrechnung der bezogenen Wärme wird direkt mit den einzelnen Mietern über Fernwärme St. Pölten durchgeführt, wofür entsprechende Verträge abzuschließen sind. Jede Wohnung erhält hierfür einen eigenen Wärmemengen- und Warmwasserzähler.

Abstellplätze

Die Kfz-Abstellplätze entsprechen der NÖ-Bauordnung und weisen alle eine Mindestbreite von 250 cm auf. Jedem Mietgegenstand wurde ein fixer Abstellplatz zugeteilt. Eine nachträgliche Änderung ist nicht möglich. Außerdem gibt es 22 Besucherparkplätze.

Allgemeines

01) Für die Wohnhausanlage wurden folgende Gebäudebündelversicherungen abgeschlossen: Feuer-, Haftpflicht-, Leitungswasser-, Sturm- und Glasschäden. Die künftigen Mieter verpflichten sich, die Kosten dieser Versicherungen im Wege der Betriebskosten zu übernehmen. Die genaue Regelung ist dem Mietvertrag zu entnehmen. **Der Hauptwasserhahn ist zu schließen, wenn der Mietgegenstand länger als 72 Stunden verlassen wird sowie geeignete Maßnahmen gegen Frostschäden zu treffen.**

02) Bei Gärten bzw. Terrassen, welche mit einem **frostsicheren Wasseranschluss** (Kemperventil) ausgestattet sind, ist darauf zu achten, dass während der Kälteperiode **keine Schläuche angeschlossen bleiben**, da die Leitung sonst nicht restlos entleerbar ist und auffrieren kann.

03) Der Mieter wird darauf hingewiesen und nimmt ausdrücklich zur Kenntnis, dass sein Eigengarten ohne Sichtschutz vermietet wird. **Eine entsprechende schriftliche Genehmigung für die Errichtung eines Sichtschutzes ist im Vorhinein einzuholen.** Die Vermieterin wird über eine **Anbringung eines Sichtschutzes (maximale Höhe 1,50 m)** durch den Mieter im Einzelfall und nach Prüfung der Sach- und Rechtslage entscheiden. Die Kosten für die genehmigte Ausführung hat ausnahmslos der Mieter zu tragen.

Der Bepflanzung mit Tiefwurzler, wie Bambus und Thujen sowie die Anbringung eines Sichtschutzes in Form einer Schilfmatte oder Kunststoffschutzes und dgl. am Zaun (wegen der Gefahr der Zerstörung des vermieteten Zauns durch Winddruck etc.) wird grundsätzlich nicht zugestimmt. Im Falle des Zuwiderhandelns verpflichtet sich der Mieter nach Aufforderung auf seine Kosten die sofortige Entfernung des unzulässigen Sichtschutzes oder der unzulässigen Bepflanzung, sowie die gänzliche Wiederherstellung des vorherigen Zustandes vorzunehmen.

04) Die Planunterlagen sowie eine Firmenliste liegen gemäß dem jeweiligen Vergabestand bei der Schöneren Zukunft auf.

Kaufoption

01) Der Mieter hat bei Vorliegen der Voraussetzungen des § 15b und bei Erfüllung der in § 15c Wohnungsgemeinnützigkeitsgesetz (WGG) angeführten Bedingungen einen Anspruch auf Übertragung der Wohnung in das Wohnungseigentum. Der Erwerb der Wohnung ist nach derzeitiger Gesetzeslage frühestens nach Ablauf von 5 Jahren ab Erstbezug der Wohnhausanlage möglich.

02) Der Mieter kann je einen Antrag vom 6. bis zum Ablauf des 10., vom 11. bis zum Ablauf des 15. und vom 16. bis zum Ablauf des 20. Jahres seines Miet- oder Nutzungsvertrages stellen.

03) Voraussetzung ist, dass das Land Niederösterreich seine Zustimmung zur Eigentumsübertragung erteilt.

04) Der Kaufpreis des Mietgegenstandes wird gemäß § 15 d WGG ermittelt. Für die Berechnung des Kaufpreises kommen die Herstellungskosten lt. Baukostenendabrechnung zuzüglich einer Rücklage von 2% sowie die zum Ankaufszeitpunkt noch nicht berichtigte Vorsteuer zum Ansatz. Zur Erstdotierung der Rücklage (Reparaturfonds) der zukünftigen Eigentümergemeinschaft wird ein Betrag von € 12,--/m² Wohnnutzfläche kaufpreiserhöhend eingehoben. Zur Ermittlung des Barkaufpreises werden auf den Kaufpreis die aushaftenden Darlehensreste (sofern der Darlehensgeber einer Übernahme zustimmt) und die noch nicht verwohnten Finanzierungsbeiträge gemäß § 17 WGG angerechnet.

05) Der Erwerber übernimmt mit Kauf alle Verpflichtungen, welche die Vermieterin für diesen Mietgegenstand eingegangen ist und wird sie diesbezüglich schad- und klaglos halten. Im Zuge des Kaufs und der damit verbundenen Schuldübernahme kann es zu Bonitätsprüfungen des jeweils finanzierenden Kreditinstituts kommen, was zur Folge haben kann, dass die Übernahme der Darlehen nicht möglich ist!

Musterberechnung*	Euro	Euro	Anmerkung
Annahme ca. 73,72 m ² Wohnfläche, Nutzwert 73			
	6. Jahr	11. Jahr	
Herstellungskosten	206 702,00	206 702,00	Herstellungskosten**
zuzüglich 2% Rücklage	4 134,00	4 134,00	
zuzüglich die zum Ankaufszeitpunkt noch nicht berichtigte Vorsteuer	25 654,00	16 492,00	<u>Annahme:</u> Ankauf im 6./11. Jahr
zuzüglich Rücklagendotierung (Schätzwert)	885,00	885,00	Dieser Betrag wird im Jahr nach Kaufvertragsunterfertigung in die Rücklage der Eigentumsgemeinschaft übertragen
Kaufpreis	237 375,00	228 213,00	Bemessungsgrundlage für Grunderwerbsteuer, etc.
abzüglich Darlehensrest(e)	-147 894,00	-135 010,00	Die zum Zeitpunkt des Eigentums-erwerbes aushaftenden Darlehensreste können bei Entlassung der Verkäuferin aus der persönlichen Schuldhafung übernommen werden.
abzüglich noch nicht verwohnte (= bez. Eigenmittel lt. Endabrechnung abzüglich 1% p.a.) Finanzierungsbeiträge	-24 273,00	-22 995,00	Finanzierungsbeiträge wurden im Regelfall zum Zeitpunkt der Kaufanbotslegung schon komplett bezahlt.
Barkaufpreis	65 208,00	70 208,00	inkl. Rückzahlung d. Eigenmitteleinsatzes Schönerer Zukunft

ACHTUNG! Die dargestellte Musterberechnung geht davon aus, dass die zum Zeitpunkt des Kaufes aushaftenden Darlehensreste durch die Käuferin übernommen werden können und die Verkäuferin seitens der Darlehensgeber aus der persönlichen Schuldhafung entlassen wird. Sollte dies nicht möglich sein, ist das aushaftende Darlehen zurückzubezahlen und wirkt sich in diesem Ausmaß erhöhend auf den Barkaufpreis aus.

* Der Barkaufpreis ist abhängig von der zukünftigen Zinssatzentwicklung. Der Musterberechnung wurden die Darlehensparameter (Zinssatz, Laufzeit) der Verkaufsliste zugrunde gelegt.

**Die ausgewiesenen Herstellkosten können sich verändern. Die endgültige Summe wird anlässlich der Endabrechnung festgestellt.

06) Darüber hinaus werden die Kosten der Eigentumsübertragung für Nutzwertgutachten, Arbeitsaufwand für Vertragserrichtung und grundbücherliche Durchführung, Grunderwerbsteuer und Eintragungsgebühr verrechnet. Sollte Umsatzsteuer (auch rückwirkend) anfallen, ist diese vom Erwerber zu bezahlen.

07) Zusätzlich mit der Wohnung wird der zugeordnete Kfz-Abstellplatz erworben.

08) **Für Weiterverkäufe gilt:** Entsprechend §15g WGG ist zugunsten der SCHÖNEREN ZUKUNFT ein Vorkaufsrecht im Grundbuch einzuverleiben, wenn der Verkehrswert zum Zeitpunkt des Angebots höher ist, als der von der SCHÖNEREN ZUKUNFT angebotene Verkaufspreis. **Sollte innerhalb eines Zeitraumes von 15 Jahren eine Weiterveräußerung durch den Käufer erfolgen,** so ist der Differenzbetrag aus Verkehrswert und Angebotspreis an die SCHÖNERE ZUKUNFT zu bezahlen. Für Übertragungen an nahestehende Person (Ehegatten, eingetragene Partner, Verwandte in gerader Linie, Wahlkinder, Geschwister sowie Lebensgefährten) ist diese Regelung (lt. derzeit geltenden Bestimmungen) nicht anzuwenden.

09) Für Weitervermietung gilt: Entsprechend §15h WGG gilt bei zulässiger Vermietung des Wohnungseigentumsobjektes für einen Zeitraum von 15 Jahren ab Abschluss des ersten Kaufvertrages der Vollenwendungsbereich des Mietrechtsgesetzes. Bei einem unbefristeten Hauptmietvertrag darf der Hauptmietzins den für das jeweilige Bundesland und die jeweilige Zinsperiode geltenden Richtsatz aufgrund des RichtWG, BGBl Nr. 800/1993 nicht überschreiten. Bei einem befristeten Hauptmietvertrag verringert sich der höchstzulässige Hauptmietzins um 25%.

ACHTUNG: bei aufrechter Wohnbauförderung ist keine Vermietung möglich.

BAUABLAUF:

Das geplante Bauende ist ein voraussichtlicher Fertigstellungstermin, etwaige Verzögerungen im Bauablauf sind möglich. Der späteste Übergabetermin gemäß Bauträgervertragsgesetz ist dem Mietvertrag zu entnehmen.

Baubeginn:
geplantes Bauende:

Oktober 2019
Herbst/Winter 2021

AMT DER NIEDERÖSTERREICHISCHEN LANDESREGIERUNG
Gruppe Finanzen
Abteilung Wohnungsförderung
Postanschrift 3109 St. Pölten, Landhausplatz 1



Amt der Niederösterreichischen Landesregierung, 3109
Gemeinn. Wohn- und Siedlungsgesellschaft
SCHÖNERE ZUKUNFT GmbH
Hietzinger Hauptstrasse 119 121
1130 Wien



Beilagen

F2-MHWP-23/3.311.044/6

Kennzeichen (bei Antwort bitte angeben)

E-Mail: post.f2@noel.gv.at
Fax: 02742/9005-15800 Bürgerservice: 02742/9005-9005
Internet: www.noe.gv.at - www.noe.gv.at/datenschutz

Bezug

BearbeiterIn
Karin Jonas

(0 27 42) 9005
Durchwahl
14038

Datum
10. Dezember 2019

Betrifft:

NÖ WFG 2005 – NÖ Wohnungsförderungsrichtlinien 2011 - Wohnungsbau;
Zusicherung einer Objektförderung, St. Pölten, Schießstattring 37

I.

1. Die NÖ Landesregierung hat Ihnen in der Regierungssitzung vom 29.05.2018 eine Förderung bewilligt und sichert Ihnen gemäß § 10 des NÖ Wohnungsförderungsgesetz 2005 LGBl. 8304-3 (NÖ WFG 2005) in Verbindung mit den von der NÖ Landesregierung am 07. Dezember 2010 beschlossenen NÖ Wohnungsförderungsrichtlinien 2011 in der letztgültigen Fassung namens des Landes Niederösterreich unter den in dieser Zusicherung, der mit gleicher Kennzahl ergangenen Pfandurkunde enthaltenen Auflagen und Bedingungen eine Objektförderung zur Errichtung von 48 Wohnungen mit 3.216,57 m² / 0 Einrichtungen zur Gesundheitsversorgung mit 0 m² auf der Liegenschaft EZ 569, KG St. Pölten zu.

Die Wohnungen werden als Wohnungen Gem. § 15 b WGG überlassen.

Zusätzlich werden 0 nicht geförderte spezifisch ausgestattete Räume und 0 nicht geförderte Wohneinheiten errichtet.

2. Die Objektförderung besteht aus einem bezuschussten Darlehen als Förderungsdarlehen auf die Dauer von 31 Jahren. Das Darlehen ist bei jenem Darlehensgeber aufzunehmen, welchen die NÖ Landesregierung in einem Vergabeverfahren ermittelt. Das Förderungsdarlehen wird im Ausmaß von 90 % des förderbaren Nominales zuerkannt.
Die Förderleistung des Landes Niederösterreich besteht in der Übernahme der Haftung als Bürge und Zahler gemäß § 1357 ABGB für die Einbringlichkeit der Forderung.
Die Haftung-wird mit Annahme der Zusicherung übernommen.
Das Land Niederösterreich gewährt als weitere Förderleistung ab Rückzahlungsbeginn bis zum Ende der Laufzeit Zuschüsse zum Förderungsdarlehen in der Höhe der Differenz zwischen dem Darlehens- und Förderzinssatz. Der Anspruch auf den Zuschuss entsteht zum halbjährlichen Fälligkeitstermin. Liegt der Darlehenszinssatz unter dem Förderzinssatz, ist der Darlehenszinssatz zu leisten.

Der Förderzinssatz beträgt im 1. bis 5. Jahr der Rückzahlung höchstens 1 % jährlich dekursiv verzinst, steigt sodann in 5 Jahressprüngen um 0,5 % und beträgt ab dem 21. Jahr der Rückzahlung höchstens 3 % jährlich dekursiv verzinst. Die Haftung für die Einbringlichkeit der Forderung aus dem Förderungsdarlehen als Bürge und Zahler wird mit Annahme der Zusicherung übernommen. Die Rückzahlung beginnt mit dem zweitnächsten Rückzahlungstermin ab der nachweislichen Benutzbarkeit. Rückzahlungstermine sind jeweils der 1.6. und der 1.12.. Eine rückwirkende Vorschreibung der Rückzahlung ist nicht möglich. Der Anteil der Kapitiltilgung und der Zinsen an der maximalen Ratenbelastung ergibt sich aus Beilage B.

3. Die Landesregierung ermittelt in einem Vergabeverfahren den Darlehensgeber. Sollten die Darlehenszinskonditionen (Auf- oder Abschläge auf einen Referenzzinssatz) aufgrund der Ausschreibungsergebnisse nicht über die gesamte Laufzeit von 31 Jahren vereinbart werden, hat das Land Niederösterreich die Möglichkeit die Gewährung von Förderungsdarlehen neu aus zu schreiben. Das Land Niederösterreich unterliegt bei der Durchführung des Vergabeverfahrens keinen Weisungen des Förderungswerbers (Darlehensnehmers). Das Land hat das Recht, sämtliche Daten aus der Zusicherung im Zuge des Ausschreibungsverfahrens zu verwenden und zu veröffentlichen. Der Förderungswerber hat mit dem jeweiligen Darlehensgeber einen entsprechenden Kreditvertrag abzuschließen.
4. Das förderbare Nominale wird über ein Punktemodell ermittelt. Die erreichte Punktzahl wird mit der Anzahl der Quadratmeter Nutzfläche multipliziert, wobei 1 Punkt mit € 13,50 bewertet wird. Das Höchstausmaß der geförderten Fläche bei Wohnungen beträgt 80 m². Das Höchstausmaß der geförderten Fläche bei Reihenhäusern beträgt 105 m². Das Mindestausmaß der geförderten Fläche beträgt 35 m².
5. Ergibt sich während des Förderverfahrens ein förderbares Nominale, welches mehr als die zugesicherte Förderung ermöglicht, und wird eine Nachförderung bewilligt, kann der Förderwerber bis zur Vorlage der Baufortschrittmeldung über die Fertigstellung des Rohbaus eine weitere Nachförderung beantragen, sofern diese mehr als 3% der ursprünglich zugesicherten und nachgeförderten Förderung beträgt. Ein aliquoter Widerruf der Förderung erfolgt, sofern sich während des Förderverfahrens bis zur Endabrechnung ein förderbares Nominale ergibt, durch welches weniger als die ursprünglich zugesicherte und allenfalls nachgeförderte Förderung errechnet wird, und diese Förderung mehr als 3 % von der möglichen Neuberechnung der Förderung abweicht.
6. Es werden Mindestanforderung für Wärmeschutzstandards, bei A/V Verhältnis $\geq 0,8$ – Energiekennzahl 36, A/V-Verhältnis $\leq 0,2$ – Energiekennzahl 20, als Voraussetzung für die Gewährung einer Förderung festgelegt, wobei in Bezug auf das Oberflächen-Volumsverhältnis (A/V-Verhältnis) zwischen den Werten linear zu interpolieren ist. Hinsichtlich der erstmaligen Errichtung von Heizungs- und Warmwasserbereitstellungssystemen stellt der Einsatz innovativer klimarelevanter Systeme eine Förderungsvoraussetzung dar.
7. Aufgrund der vorgelegten Unterlagen sowie aufgrund der Bestimmungen der NÖ Wohnungsförderungsrichtlinien 2011 in der Fassung ab der 8. Änderung wird eine Objektförderung in Form eines bezuschussten Förderungsdarlehens in der Höhe von € 4.320.000,00 zugesichert. Im Falle einer Bewilligung durch die NÖ Landesregierung wäre die Zusicherung eines weiteren bezuschussten Förderungsdarlehens in der Höhe von € 523.810,13 möglich. Ein Rechtsanspruch erwächst erst mit Regierungsbewilligung.

8. Die Zusicherung wird mit der Maßgabe erteilt, dass
- mit den Arbeiten erst nach Annahme der Zusicherung begonnen wird bzw. nach Zustimmung der NÖ Landesregierung begonnen wurde, oder
 - bei Gebäuden, die überwiegend öffentlichen Zwecken dienen, nach Einreichung begonnen wurde.

II.

Finanzierungsplan der geförderten Wohnungen / Einrichtungen zur Gesundheitsversorgung (exklusive USt):

bezuschusstes Förderungsdarlehen	€ 4.843.810,13
Ausleihung nicht gestützt / Eigenmittel gem. § 14 Abs. 1 Z. 3 WGG	€ 4.452.829,71
Eigenmittel der zukünftigen Bewohner	€ 0,00
Diverses / Sonstige Finanzierungsmittel	€ 0,00
SUMME	€ 9.296.639,84

Die Feststellung der endgültigen Höhe der Förderung erfolgt auf Basis der im Zuge der Endabrechnung vorgelegten Unterlagen. Über die Höhe der Objektförderung der sonstigen Finanzierungsmittel und der anerkannten Gesamtbaukosten ergeht nach Genehmigung der Endabrechnung eine gesonderte Verständigung.

III.

Die von Ihnen mit der örtlichen Bauaufsicht beauftragte befugte Person, Herr Bmst. DI Ernst Hofmeister als Dienstnehmer ist verpflichtet,

- a) das Bauvorhaben entsprechend den dem Amt vorgelegten baubehördlich bewilligten Plänen und aufgrund der der Förderung zugrunde gelegten Kosten sowie nach den Bestimmungen des NÖ WFG 2005 unter Berücksichtigung der NÖ Wohnungsförderungsrichtlinien 2011 auszuführen bzw.
- b) vor jeder Änderung den baubehördlichen Konsens herzustellen und die entsprechenden Unterlagen zur Information vorzulegen.
- c) die mit der bedungenen Bauausführung verbundenen gesetzlichen Bestimmungen einzuhalten und bei Ausführung auf Wärme- und Schallschutzmaßnahmen zu achten.
- d) dass bei einer Förderung aufgrund eines Energieausweises die im gegenständlichen Energieausweis angeführten haustechnischen Anlagen und Baustoffe zur Ausführung gelangen.
- e) das Bauvorhaben entsprechend den Vorgaben des Gestaltungsbeirates/dem Ergebnis des Architektur- und Planungsauswahlverfahrens auszuführen und über allfällige Änderungen zu berichten.
- f) bei Erstellung der Endabrechnung die Gesamtbaukosten zumindest hinsichtlich der Leistungen von Gewerbetreibenden in gutächterlicher Form zu bestätigen.
- g) sämtliche Baufortschrittsstadien gemäß Beilage A (integrierender Bestandteil der Zusicherung) der amtlichen Zusicherung unverzüglich und ausschließlich nach Erreichung dieser Stadien mit den hierfür vorgesehenen amtlichen Formularen zu melden.

- h) bei jeder örtlichen Überprüfung anwesend zu sein. Diese Person hat im Auftrage des Förderungswerbers alle erforderlichen Aufklärungen zu erteilen und die Einsichtnahme in sämtliche erforderliche Unterlagen und dienende Behelfe, wie z.B. Baubücher, baubehördliche Unterlagen u.dgl., die zu diesen örtlichen Überprüfungen mitzunehmen sind, zu gestatten.

Der Förderungswerber verpflichtet sich, dafür zu sorgen, dass die örtliche Bauaufsicht diese Verpflichtungen einhält.

IV.

1. Vom Förderungswerber ist beiliegende Pfandurkunde, die maßgebende Auflagen enthält, satzungsmäßig - firmenmäßig - persönlich (bei Gemeinden entsprechend den betreffenden Bestimmungen der NÖ Gemeindeordnung) zu unterfertigen. Die Originalunterschriften sind gerichtlich oder notariell zu beglaubigen. Die Zeichnungsbefugnis ist allenfalls bei firmenmäßiger Fertigung durch eine firmenbuchrechtliche Bestätigung nachzuweisen.
2. Unter Vorlage der Pfandurkunde ist beim Grundbuchsgericht die Einverleibung des Pfandrechtes - bei Wohnungseigentum auf den einzelnen Anteil - und des Veräußerungsverbotens gemäß § 11 Abs. 3 NÖ WFG 2005 zu Gunsten des Landes Niederösterreich zu beantragen.
3. Auf Dauer der Förderung ist mittels einer im Materialamt der NÖ Landesregierung, 3109 St. Pölten, Landhausplatz 1, Haus 9 erhältlichen Tafel an prominenter Stelle des geförderten Objektes auf die Verwendung von Förderungsmitteln hinzuweisen; es ist in der Aufschrift zum Ausdruck zu bringen, dass das Gebäude unter Verwendung von Landesmitteln gefördert wird.

Beilagen:

1 Pfandurkunde

Beilage A - Allgemeine Bestimmungen WB 63.7

Beilage B - Maximale Ratenbelastung

elektronisch verfügbare Drucksorten:

WB 18 Baubeginnsmeldung

MH 20 Bestätigung der Baubehörde

WB 72 Baufortschrittsmeldung

WB 80 Beilageblatt zur Nutzflächenaufstellung

WB 81 Erklärung hinsichtlich Wohnnutzflächen

NÖ Landesregierung

Dr. E i c h t i n g e r

Landesrat

Für die Richtigkeit
der Ausfertigung



Beilage B

Rückzahlungsjahr	Kapitalrate	Höchstförderzins	maximale Ratenbelastung
	in Prozent		
1	0,5	1	1,520
2	0,625	1	1,640
3	0,75	1	1,760
4	0,875	1	1,880
5	1	1	1,990
6	0,75	1,5	2,220
7	1	1,5	2,460
8	1,25	1,5	2,700
9	1,5	1,5	2,930
10	1,75	1,5	3,150
11	1,5	2	3,330
12	1,75	2	3,550
13	2	2	3,760
14	2,25	2	3,970
15	2,5	2	4,170
16	2,375	2,5	4,400
17	2,75	2,5	4,720
18	3,125	2,5	5,020
19	3,5	2,5	5,310
20	3,875	2,5	5,590
21	3,875	3	5,820
22	4,25	3	6,070
23	4,625	3	6,310
24	5	3	6,550
25	5,375	3	6,760
26	5,75	3	6,970
27	6,125	3	7,170
28	6,625	3	7,480
29	7,125	3	7,770
30	7,625	3	8,050
31	8	3	8,190

A.

1. Mit dem Bau ist längstens sechs Monate nach Ausstellung der Zusicherung zu beginnen. Der Baubeginn ist unverzüglich der NÖ Landesregierung schriftlich anzuzeigen (Drucksorte WB 18). Aus triftigen Gründen kann diese Frist über Antrag des Förderungswerbers verlängert werden.
2. Der Bau ist innerhalb von drei Jahren nach Baubeginn fertigzustellen. Aus triftigen Gründen kann diese Frist über Antrag des Förderungswerbers verlängert werden.
3. Der Förderungswerber hat die Bestätigung der Baubehörde (amtliche Drucksorte MH 20), dass das Bauwerk gemäß NÖ Bauordnung benützt werden darf, unverzüglich nach Erhalt vorzulegen.
4. Die Bauführung hat gemäß den der Zusicherung zugrundeliegenden Unterlagen zu erfolgen.

B.

1. Unverzüglich nach Erreichen des Baufortschrittsstadiums „Fertigstellung des Rohbaues einschl. letzter Geschosdecke oder Sargdeckel bei ALLEN Bauabschnitten dieses Förderungsfalles“ ist mittels amtlichen Formblatt WB 72 eine detaillierte Meldung über den Baufortschritt einschließlich einer Gesamtinformation über das Bauvorhaben, wie z.B. planliche Änderungen, der NÖ Landesregierung vorzulegen. Die Baufortschrittmeldungen müssen von der örtlichen Bauaufsicht mitgefertigt sein.
2. Unverzüglich nach Fertigstellung des Bauvorhabens ist die Fertigstellungsmeldung einschließlich einer Gesamtinformation über das Bauvorhaben analog der Baufortschrittmeldung "Rohbau fertig" mittels amtlichen Formblatt WB 72 der NÖ Landesregierung vorzulegen.

Dieser sind folgende Unterlagen anzuschließen:

- Bei einer Änderung während der Bauzeit je ein Wohnungsbau-Gebäudedatenblatt für jeden zur Ausführung gelangten Block, wobei den Berechnungen die tatsächliche Ausführung auf Basis der bestätigten Bestandspläne zugrunde zu legen ist
bestätigte Bestandspläne mit einer Nutzflächenaufstellung einschließlich Erklärung und gutachterliche Bestätigung hinsichtlich Wohnnutzfläche (Drucksorte WB 81).
3. Die Baulichkeit ist nach den baubehördlich genehmigten und bei der NÖ Landesregierung eingereichten Plänen, dem vorgelegten Wohnungsbau-Gebäudedatenblatt, nach den Vorgaben des Gestaltungsbeirates bzw. des Ergebnisses des Architektur- und Planungsauswahlverfahrens und aufgrund der der Förderung zugrunde gelegten Kosten sowie nach den Bestimmungen des NÖ WFG 2005 sowie den NÖ Wohnungsförderungsrichtlinien 2011 auszuführen.
4. Der Förderungswerber ist verpflichtet, während der Bauphase auftretende Änderungen hinsichtlich Bauausführung sowie allfällige Änderungen mittels amtlicher Drucksorte WBWS 73 bekannt zu geben.

C.

1. Die Auszahlung des Förderungsdarlehens orientiert sich nach dem in der Zusicherung unter Punkt I angeführten Förderungsdarlehen und dem erreichten Baufortschritt laut Baufortschrittmeldung (WB 72). Nach Fertigstellung des Rohbaus einschl. letzter Geschosdecke oder Sargdeckel bei ALLEN Bauabschnitten dieses Förderungsfalles für den gesamten zugesicherten Umfang und nach Vorlage des Gerichtsbeschlusses über die Einverleibung des Förderungsdarlehens des Landes NÖ sowie des Veräußerungsverbotes und nach Vorlage des Grundbuchsauszuges nach erfolgter Einverleibung dieses Darlehens sowie des Veräußerungsverbotes zugunsten des Landes NÖ gemäß § 11 Abs. 3 NÖ WFG 2005 im ausreichenden Range werden 100 % nach Abschluss des Förderdarlehensvertrages (Kreditvertrages) ausbezahlt.
2. Der Förderdarlehensvertrag (Kreditvertrag) sowie die Auszahlungsanforderung des Kreditbetrages sind innerhalb von 2 Monaten ab Ausstellung durch den in einem Vergabeverfahren der NÖ Landesregierung ermittelten Darlehensgeber an diesen entsprechend gefertigt zu retournieren.
3. Der in einem Vergabeverfahren der NÖ Landesregierung ermittelte Darlehensgeber kann eine (teilweise) Refinanzierung der Darlehen aus Mitteln der Europäischen Investitionsbank vornehmen. In diesem Fall sind vom Darlehensnehmer jene weiteren Vorgaben der Europäischen Investitionsbank einzuhalten, welche in einem Zu-

satz zum Förderdarlehensvertrag (Kreditvertrag) zwischen dem Förderungsdarlehensgeber und dem Förderungswerber rechtsverbindlich zu vereinbaren sind.

4. Die Verwaltung der Rückzahlung des Förderungsdarlehens erfolgt durch die HYPO NOE Landesbank für Niederösterreich und Wien AG. Um eine kostengünstige Abwicklung sicherzustellen, erfolgt die Rückzahlung mittels SEPA-Lastschriftmandat, jährliche Kontoaufstellung und Finanzamtsbestätigung werden online zur Verfügung gestellt.

D.

1. Der Förderungswerber ist verpflichtet das bezuschusste Förderungsdarlehen für die obgenannte Baulichkeit zu verwenden. Alle zur Finanzierung der geförderten Wohnungen und Einrichtungen zur Gesundheitsversorgung erforderlichen Mittel und sämtliche Zahlungen sind über das vor Zusicherung zu eröffnende Baubankkonto abzuwickeln. Projektsbezogene Auszahlungen zu Lasten des Baubankkontos dürfen grundsätzlich nur, soweit sie sich auf die Gesamtbaukosten der geförderten Wohnungen und Einrichtungen zur Gesundheitsversorgung (Summe jener Beträge, die zur Errichtung der geförderten Baulichkeit aufgewendet wurden) beziehen, erfolgen.
Über die bestimmungsgemäße - auch kurzzeitig anderwärtige Verwendung ist nicht möglich - Verwendung der Finanzierungsmittel ist in prüfbarer Form der Nachweis zu führen. Die Förderung wird unter der Auflage zuerkannt, dass der Förderungswerber sämtliche Nachweise (Rechnungen, Saldierungsnachweise, Baukontounterlagen) sieben Jahre für eine allfällige Überprüfung aufzubewahren und auf Aufforderung vorzulegen hat.
2. Die während der Bauzeit aufgelaufenen Zinsen werden baukostenwirksam.
3. Eventuell aufgelaufene Habenzinsen sind dem Bau gut zu bringen.
4. Mehrkosten, die durch nicht zeitgerechtes Abberufen des Förderungsdarlehens bzw. durch nicht bedarfsgerechte Abberufung von anderen Finanzierungsmitteln einschließlich der eingesetzten Eigenmittel des Förderungswerbers entstehen, dürfen nicht baukostenwirksam werden.
5. Bei Einsichtnahme in sämtliche Originalbelege, welche das Baubankkonto und die Baukontoendabrechnung betreffen - die dem Land jederzeit gestattet werden muss – hat der Förderungswerber bei dieser Überprüfung mitzuwirken, erschöpfende Auskünfte zu erteilen und die benötigten Originalbelege einzeln vorzulegen.

E.

1. Die Zusicherung ist vor Zuzählung des Förderungsdarlehens zu widerrufen, wenn der Förderungswerber die in dieser Zusicherung vorgesehenen Bedingungen nicht erfüllt.
2. Die NÖ Landesregierung hat die Förderung bei Vorliegen von Kündigungsgründen zu kündigen. Eine Kündigungsfrist zum zweitnächsten Rückzahlungstermin ist einzuhalten. Die Einstellung der Zuschüsse erfolgt mit dem Kündigungstermin.
3. Die Förderung wird gekündigt, wenn der Förderungsnehmer
 - seine Rückzahlungsverpflichtungen aus dem Förderungsdarlehensvertrag (Kreditvertrag) trotz schriftlicher Mahnung und angemessener Nachfrist unbeschadet einer allfälligen Stundung ohne wichtige Gründe nicht einhält;
 - Bedingungen und Auflagen der Zusicherung (Förderungsvertrag) nicht erfüllt oder einhält;
 - das Förderungsdarlehen nicht bestimmungsgemäß verwendet;
 - ohne Zustimmung der NÖ Landesregierung eine Wohnung bzw. den geförderten Wohnraum auch nur zum Teil in Räume anderer Art umwandelt, sonst widmungswidrig verwendet, vereinigt oder trennt oder das Gebäude erheblich und wertvermindernd verändert oder dies zulässt; die Ausübung eines Gewerbes ist in untergeordnetem Ausmaß zulässig
 - ohne Zustimmung der NÖ Landesregierung in der geförderten Wohnung Personen wohnen lässt, bei denen es sich nicht um nahestehende Personen handelt. Nicht nahestehende Personen dürfen als Wohngemeinschaft eine geförderte Wohnung gemeinsam nutzen, wenn sie die geförderte Wohnung gemeinsam mieten oder die weiteren Nutzer die geförderte Wohnung zur kostendeckenden Untermiete bewohnen. Alle Nutzer haben in der geförderten Wohnung den Hauptwohnsitz zu begründen.

- die Förderung bzw. die Zustimmung zur Eigentumsübertragung durch unvollständige oder unrichtige Angaben erschlichen hat;
wenn der Benutzer die Begründung des Hauptwohnsitzes nicht nachweist, ohne dass dies notwendig wäre aus triftigen Gründen, wie insbesondere des Berufes, der Gesundheit, der beruflichen Ausbildung oder der Altersversorgung.
- 4. Die Förderung für eine Dienstwohnung wird nicht gekündigt, wenn der Dienstgeber nach Ende des Dienstverhältnisses den ehemaligen Dienstnehmer oder seine Hinterbliebenen in der Wohnung belässt.
- 5. Über Förderungen kann – ausgenommen zur Zusicherung des Förderungszwecks – weder durch Abtretung, Anweisung oder Verpfändung noch auf eine andere Weise verfügt werden. Sie können von Dritten nicht in Exekution gezogen werden.
- 6. Die Förderung wird gekündigt, wenn der Förderungswerber entgegen einer abgegebenen Verpflichtung bei der Vergabe von Aufträgen nicht verlangt hat, dass keine unerlaubt beschäftigten Arbeitskräfte herangezogen werden bzw. auch Angebote solcher Unternehmer in Betracht gezogen hat, die wiederholt oder gröblich gegen die Bestimmungen des Ausländerbeschäftigungsgesetzes (BGBl.Nr. 218/1975) verstoßen haben.
- 7. Die Förderung wird gekündigt, wenn die Mindeststandards gemäß Punkt F. Abs. 3 und 4 der Zusicherung nicht erreicht werden.

F.

1. Der Förderungswerber verpflichtet sich, die Bestimmungen des NÖ WFG 2005 in Verbindung mit den von der NÖ Landesregierung beschlossenen NÖ Wohnungsförderungsrichtlinien 2011 einzuhalten.
2. Der Förderungswerber verpflichtet sich, das Bauvorhaben nach Möglichkeit unter Verwendung österreichischer Qualitätsbaustoffe zu erstellen.
3. Der Förderungswerber ist verpflichtet, ausschließlich Baumaterialien zu verwenden, welche im Verlauf des Lebenszyklus keine klimaschädigenden halogenierten Gase in die Atmosphäre freisetzen.
4. Der Förderungswerber ist verpflichtet, bei Vergabe geförderter Wohnungen außer beim Weiterverkauf keinen Vermittler (Makler) in Anspruch zu nehmen bzw. dafür zu sorgen, dass dem Wohnungswerber hieraus keine Kosten erwachsen.
5. Die Mietzinsberechnung für geförderte Wohnungen bestimmt sich nach den wohnungsgemeinnützigkeitsrechtlichen oder nach den zutreffenden mietrechtlichen Bestimmungen.
6. Der Förderungswerber ist verpflichtet, sofern er dem Mieter die geförderte Wohnung frühestens 10 Jahre nach Bezug zur Übertragung in das Eigentum/Wohnungseigentum anbietet oder Kraft gesetzlicher Bestimmungen anbieten muss, zwischen dem Käufer und Verkäufer anlässlich der ersten vertraglichen Vereinbarung schriftlich festzulegen, dass der Kaufpreis nur nach den Bestimmungen des Wohnungsgemeinnützigkeitsgesetzes (WGG) zu bilden ist und dem Käufer die Berechnung des künftigen Kaufpreises, im Falle eines vereinbarten Kaufpreises gemäß § 15 d WGG überdies ein im Rahmen dieses Preises liegender Höchstpreis, bekannt zu geben.
7. Auf Antrag des Mieters oder eines sonstigen Nutzungsberechtigten (Mietkauf) vor Vertragsabschluss über den Erstbezug darf neben dem Entgelt ein Einmalbetrag (Finanzierungsbeitrag) im Ausmaß von maximal 200 € pro Quadratmeter Nutzfläche eingehoben werden.
8. Der Förderungswerber ist bei Wohnungen, die gemäß den Bestimmungen für die Wohnform „Betreutes Wohnen“ gefördert werden, verpflichtet die Betreuung durch die Standortgemeinde im Einvernehmen mit dem zuständigen Regierungsmitglied der NÖ Landesregierung für Soziales, zu organisieren.
9. Der Förderungswerber verpflichtet sich, sämtliche Kosten, Steuern, Gebühren und sonstige Abgaben im Zusammenhang mit dieser Förderung aus eigenem zu bezahlen bzw. der NÖ Landesregierung zu ersetzen. Im Falle der zwangsweisen Einbringlichmachung rückgeforderter Zuschüsse sowie des Förderungsdarlehens, gehen sämtliche dadurch verursachten Kosten, welchen Titels immer, zu Lasten des Förderungswerbers.
10. Der Förderungswerber verpflichtet sich, die Liegenschaft während der Dauer der Förderung nicht ohne schriftliche Zustimmung des Landes durch ein Rechtsgeschäft unter Lebenden zu übertragen und verpflichtet sich fer-

ner für diesen Zeitraum das Veräußerungsverbot gemäß § 11 Abs. 3 NÖ WFG 2005 zugunsten des Landes Niederösterreich im Grundbuch einverleiben zu lassen.

11. Mit der Einverleibung des Eigentumsrechtes im Grundbuch ist der übertragende Eigentümer, sofern es sich um eine gemeinnützige Bauvereinigung handelt, aus seiner persönlichen Haftung in Bezug auf die Objektförderung zu entlassen. Dies gilt rückwirkend auch für Zustimmungen, die nach früheren Bestimmungen erteilt worden sind.
12. Der Förderungswerber verpflichtet sich, bauliche Abänderungen während der Dauer der Förderung - unbeschadet der baupolizeilichen Vorschriften - nicht ohne vorherige Zustimmung der NÖ Landesregierung auszuführen.
13. Für Solaranlagen ist ein Wärmemengenzähler zur Überprüfung des Ertrages zu installieren und bei der Errichtung von Photovoltaikanlagen muss der Eigenverbrauch und die Einspeisung dokumentiert werden.
14. Der Förderungswerber ist verpflichtet, während der ersten 5 Jahre ab Besiedelung Aufzeichnungen über den Energieverbrauch (Energiebuchhaltung) zu führen. Diese sind den Organen des Landes oder vom Land bestimmten Stellen auf Anforderung zu übermitteln.

G.

Der Förderungswerber verpflichtet sich, den Organen der NÖ Landesregierung jederzeit das Betreten der Baustelle zu gestatten. Weiters erklärt sich der Förderungswerber mit der Überwachung der Bauausführung und Kontrolle des Energieausweises durch das Land oder vom Land bestimmte Stellen einverstanden und die Einsichtnahme in alle zum Zwecke der Durchführung ihrer Aufgaben dienenden Behelfe zu gestatten. Die Kontrolle kann auch stichprobenweise erfolgen. Diese Verpflichtung endet erst mit Beendigung des Förderungsverhältnisses. Der Förderungswerber ist verpflichtet, dafür zu sorgen, dass bei jeder örtlichen Überprüfung die mit der örtlichen Bauaufsicht beauftragte befugte Person anwesend ist. Diese Person hat im Auftrage des Förderungswerbers alle erforderlichen Aufklärungen zu erteilen und die Einsichtnahme in sämtliche erforderliche Unterlagen und dienende Behelfe, wie z.B. Baubücher, baubehördliche Unterlagen udgl., die zu diesen örtlichen Überprüfungen mitzunehmen sind, zu gestatten.

H. I.

Der Förderungswerber ist verpflichtet, die Wohnungen nur an förderungswürdige Personen zu vergeben und dies zu prüfen. Ist der Förderungswerber eine gemeinnützige Bauvereinigung, eine Gemeinde oder wird der Förderungswerber von diesen oder einer gewerblich befugten Verwaltung betreut, so hat er das Prüfergebnis in Form einer Erklärung im Zuge der Endabrechnung bekannt zu geben.

1. Die Förderungswürdigkeit richtet sich nach den nachfolgenden Bestimmungen:
 - (1) Förderungswürdig ist, wer beabsichtigt, in der geförderten Wohnung einen Hauptwohnsitz zu begründen, und diesen nachweist. Bei Ehepaaren, eingetragenen Partnerschaften oder Lebenspartnerschaften haben beide Personen in der geförderten Wohnung ihren Hauptwohnsitz zu begründen.
 - (2) Als Obergrenze für das jährliche Familieneinkommen gilt bei Wohnungen bei einer Haushaltsgröße
 1. von einer Person € 40.000,00
 2. von zwei Personen € 60.000,00Der Betrag erhöht sich für jede weitere Person um € 8.000,00
Als Obergrenze für das jährliche Familieneinkommen bei einer Wohnung im Wohnungseigentum gilt bei einer Haushaltsgröße
 1. von einer Person € 45.000,00
 2. von zwei Personen € 70.000,00Der Betrag erhöht sich für jede weitere Person um € 8.000,00
 - (3) Unbeschadet des Abs. 4 wird die Förderung mit der Maßgabe zuerkannt, dass geförderte Wohnungen nur an förderungswürdige österreichische Staatsbürger oder Gleichgestellte (Abs. 6) in das Eigentum übertragen werden.
Bei Ehegatten oder sonstigen nahestehenden Personen gemäß Abs. 4 muss zumindest die Hälfte der Liegenschaft im Eigentum österreichischer Staatsbürger oder gleichgestellter Personen gemäß Abs. 6 stehen.
 - (4) Wenn in der Wohnung nahestehende Personen wohnen sollen, müssen nur diese förderungswürdig sein. Nahestehende Personen sind Ehegatten und Ehegattinnen, eingetragene Partner und Partnerinnen, Le-

benspartner und Lebenspartnerinnen, Verwandte in gerader Linie einschließlich der Wahl- und Pflegekinder, Verwandte bis zum dritten Grad der Seitenlinie und Schwägerer in gerader Linie.

(5) Die Abs. 1 und 2 finden keine Anwendung auf Dienstnehmerwohnungen.

(6) Österreichischen Staatsbürgern sind gleichgestellt

1. Fremde, die die österreichische Staatsbürgerschaft nach dem 6. März 1933 verloren haben, aus politischen, rassistischen oder religiösen Gründen aus Österreich auswandern mussten, wieder nach Österreich zurückgekehrt sind und beabsichtigen, sich ständig in Österreich niederzulassen;

2. Staatsangehörige eines EWR-Mitgliedstaates;

3. Asylberechtigte und subsidiär Schutzberechtigte;

4. Schweizer Staatsangehörige gemäß Abkommen über Personenfreizügigkeit.

2. Diese Bekanntgabe des Prüfungsergebnisses bzw. die Vorlage der entsprechenden Nachweise hat bei Gebäuden mit Wohnungen, die in Eigentum/Wohnungseigentum vergeben werden, anlässlich der Antragstellung zur Eigentumsübertragung zu erfolgen. Die Zustimmung zur Eigentumsübertragung kann frühestens nach Genehmigung der Endabrechnung erfolgen.

3. Berechnung und Nachweis des Einkommens:

(1) Das Einkommen ist die Summe aller Geld- und Sachbezüge einer Person und errechnet sich wie folgt:

1. **Das Einkommen bei Arbeitnehmern** sind die steuerpflichtigen Bezüge entsprechend Ziffer 245 des Jahreslohnzettels (L 16) ohne „mit festen Sätzen versteuerte Bezüge gemäß § 67 Abs. 3 – 8“ EStG 1988

zuzüglich der steuerfreien Bezüge gemäß §§ 3 Abs. 1 Z. 3a (Ausgleichszulage ohne anteiliges Weihnachtsgeld und Urlaubsgeld), 4a (Wochengeld), 5a (Arbeitslosengeld), 5b (Karenzurlaubsgeld), 5c (Überbrückungshilfe für Bundesbedienstete), 5d (Beihilfen nach dem Arbeitsmarktförderungsgesetz), 9, 10, 11 (Einkünfte aus Auslandstätigkeit),

22 (Bezüge der Soldaten nach dem Heeresgebührengesetz), 23 (Bezüge der Zivildienstler) und 24 (Auslandseinsatzzulage) EStG 1988, Krankengeld, Rehabilitationsgeld, Leistungen der bedarfsorientierten Mindestsicherung (NÖ Mindestsicherungsgesetz, LGBl. 9205 in der geltenden Fassung), bzw. Sozialhilfe – Hilfe zum Lebensunterhalt (NÖ Sozialhilfegesetz 2000, LGBl. 9200) *abzüglich* der anrechenbaren Lohnsteuer bzw. - bei Vorlage der Arbeitnehmerveranlagung – der Einkommenssteuer, bzw. *zuzüglich* der erstattungsfähigen Negativsteuer.

2. **Einkommen, welches aufgrund einer Einkommensteuererklärung ermittelt wird**, ist der Gesamtbeitrag der Einkünfte abzüglich der Einkommenssteuer, bzw. der erstattungsfähigen Negativsteuer.

Bei der Ermittlung des Familieneinkommens werden Negativeinkünfte nicht mit positiven Einkünften einer im gemeinsamen Haushalt lebenden Person gegengerechnet, sondern mit 0 angesetzt.

3. **Einkünfte aus Land- und Forstwirtschaft** sind, sofern keine Veranlagung durchgeführt wurde, 31 % des Einheitswertes der selbst bewirtschafteten Flächen einschließlich der zugepachteten Flächen sowie die vereinnahmten Pachtzinse.

4. Vertraglich oder gerichtlich festgesetzte, in Geld bezogene **Unterhaltsleistungen** sind beim Unterhaltsempfänger zum Einkommen zu zählen und beim Unterhaltspflichtigen einkommensmindernd zu berücksichtigen.

Bei freiwilligen oder nicht vereinbarten Unterhaltsleistungen werden die Durchschnittsbedarfssätze (verlautbart vom LG Wien für Zivilrechtssachen) herangezogen.

5. Vom so errechneten Einkommen werden **abgezogen**:

a) Freibeträge für erhöhte Werbungskosten, wenn ein entsprechender Bescheid (Freibetragsbescheid oder Einkommensteuerbescheid) durch das Finanzamt vorliegt;

b) Freibeträge gemäß § 34 und 35 EStG 1988 wegen eigener Behinderung oder wegen Behinderung einer im gemeinsamen Haushalt lebenden nahestehenden Person (§ 1 Z. 6).

6. War der Förderungswerber im Prüfzeitraum noch Schüler oder Student, werden der Einkommensprüfung 15 % des Einkommens der Eltern zugrunde gelegt.

7. Soweit in den NÖ Wohnungsförderungsrichtlinien nichts anderes bestimmt ist, ist das EStG 1988 Grundlage für die Berechnung des Familieneinkommens (§ 1 Z. 3).

(2) Der Nachweis des Einkommens erfolgt bei

1. unselbständig Erwerbstätigen durch Vorlage des Jahreslohnzettels (L16) oder der Arbeitnehmerveranlagung über das dem Ansuchen um Förderung vorangegangene Kalenderjahr.

2. selbständig Erwerbstätigen durch Vorlage des zum Zeitpunkt des Ansuchens um Förderung letztveranlagten Einkommensteuerbescheides.

3. Land- und Forstwirten - sofern kein Einkommensteuerbescheid vorgelegt wird - durch Vorlage des zuletzt ergangenen Einheitswertbescheides bzw. der Pachtverträge mit Angabe des Einheitswertes.

4. Weitere Nachweise, insbesondere der steuerfreien Einkünfte gemäß § 3 EStG 1988, sind ebenfalls vor zu legen.
5. Der Nachweis des Einkommens kann wahlweise entweder bezogen auf den Stichtag des Ansuchens um Förderung oder bezogen auf den Stichtag des Ansuchens um Zustimmung zur Eigentumsübertragung oder des Datums des Abschlusses des Vertrages, des Vorvertrages oder des vorangegangenen Mietvertrages erfolgen. Weiters kann der Einkommensnachweis wahlweise mit einer monatlichen Lohnbestätigung über eines der drei dem gewählten Stichtag vorangegangenen Monate geführt werden. Überdies kann er durch Vorlage der Einkommensteuerbescheide oder der Lohnzettel der letzten drei Kalenderjahre erbracht werden.

H. II.

Für die Wohnform „Junges Wohnen“ gelten weiters folgende Bestimmungen:

- die Wohnungsgröße beträgt maximal 60 m²
- die Verbindung von 2 Wohnungen ist nicht möglich
- die Vergabe der Wohnungen muss in Miete erfolgen
- der Finanzierungsbetrag der Wohnung beträgt höchstens € 4.000,00
- das Objekt befindet sich auf einem Baurechtsgrund
- die Bewohner dürfen zum Zeitpunkt der Anmietung das 35. Lebensjahr noch nicht vollendet haben. (Bei Ehepartnern oder Lebenspartnerschaften muss mindestens einer der Partner die Anforderung erfüllen.

H. III.

Für die Wohnform „Familienwohnen“ gelten weiters folgende Bestimmungen:

- Die Grundrisse müssen den Bedürfnissen von Familien entgegenkommen (Übersichtlichkeit, Raumaufteilung, Freiraum, Maximierung des nutzbaren Raumes).
- Die Wohnung muss in 4 Zimmer eingeteilt sein.
- Es werden nur Wohnungen – keine Reihenhäuser – gefördert.
- Die Familie muss aus 2 Erwachsenen und mindestens 1 Kind, oder aus 1 Erwachsenen und mindestens 2 Kindern bestehen.
- Für das Kind oder die Kinder muss zum Zeitpunkt des Bezuges Familienbeihilfe bezogen werden.

I.

Bedingungen gemäß § 26 Abs. 4 NÖ Wohnungsförderungsrichtlinien 2011.

1. Das Land Niederösterreich hat das Recht für jede 4. Wohnung natürliche oder juristische Personen namhaft zu machen, denen diese Wohnung zu überlassen ist.
Die Auswahl der Wohnungen ist ehestens mit der NÖ Landesregierung abzustimmen. Es ist ein repräsentativer Durchschnitt von Wohnungstypen auszuwählen.
2. Die Daten der Wohnungen gemäß Punkt 1., insbesondere Größe, Lage, Anzahl der Räume, Grundriss, aussagekräftige Angaben über die Kosten und Angaben zur Umgebung sind dem Land Niederösterreich spätestens bei Baubeginn zur Verfügung zu stellen. Wesentlich sind Angaben über die dem Benutzer der Wohnung erwachsenden Kosten. Bei der Übermittlung der Daten ist auf die exakten EDV-technischen Vorgaben und Datenformate Bedacht zu nehmen.
Die zur Verfügung gestellten Daten, sowie die Webplattform, die vom Förderungswerber zu betreuen ist, sind unaufgefordert zu aktualisieren.
Die Freischaltung auf der Webplattform erfolgt durch das die NÖ Landesregierung.
3. Das gemäß Punkt 1. dem Land Niederösterreich zustehende Vorschlagsrecht endet 1 Monat nachdem der Förderungsnahmer die Bestätigung der Baubehörde über die Benützbarkeit der NÖ Landesregierung vorgelegt hat.

J.

Der Förderungswerber muss innerhalb eines Jahres ab Nachweis, dass das Bauwerk gemäß den Bestimmungen der NÖ Bauordnung benützt werden darf, eine Endabrechnung vorlegen.

Die Endabrechnung hat den Nachweis über die Gesamtbaukosten der geförderten Wohnungen und Einrichtungen zur Gesundheitsversorgung (Summe jener Beträge, die zur Errichtung der geförderten Wohnungen und Einrichtungen zur Gesundheitsversorgung aufgewendet werden) in Form einer Erklärung des Förderungswerbers zu enthalten. Diese Erklärung ist von der befugten Person zumindest hinsichtlich der erbrachten Leistungen von Gewerbetreibenden in gutachterlicher Form zu bestätigen.

Die Einhaltung einer Baukostenobergrenze für den Neubau von Wohnungen in Miete und Mietkauf wird wie folgt festgelegt:

Es werden die **reinen** Baukosten in Summe begrenzt.

Die Höchstsätze pro Quadratmeter Wohnnutzfläche werden gestaffelt nach:

	bis 12 WE (+ 5%)	13 – 36 WE	ab 37 WE (- 5%)
Wohnungen	1.680,00	1.600,00	1.520,00
Reihenhäuser (+3%)	1.730,40	1.648,00	1.565,60
junges Wohnen (+10%)	1.848,00	1.760,00	1.672,00
betreutes Wohnen (+15%)	1.932,00	1.840,00	1.748,00

Bezugsfläche ist die netto Wohnnutzfläche ohne Balkone, Terrassen, Loggien.

Die sich daraus ergebenden **reinen** Baukosten des Förderfalles erhöhen sich bei Abstellanlagen für Kraftfahrzeuge in Tiefgaragen oder Parkdecks mit mindestens zwei Geschoßen um € 12.000,00 je Stellplatz, bei Abstellanlagen für Kraftfahrzeuge innerhalb oder in Garagen außerhalb des geförderten Gebäudes um € 8.000,00 je Stellplatz, bei gedeckten Stellplätzen im Freien um € 4.000,00 je Stellplatz

Bei der Errichtung von unterkellerten Reihenhäusern erhöhen sich die reinen Baukosten um € 10.000,00 je Keller (ausgenommen Teilunterkellerung).

Bei eigenständiger Errichtung und Betrieb einer Zentralheizungsanlage erhöhen sich die reinen Baukosten um € 40,00 je m² Wohnnutzfläche.

Bei Mietkauf erhöht sich dieser Betrag um 3%.

Bei Bauweise in Passivhausqualität erhöht sich dieser Betrag um 5%

Bei Endabrechnung werden Erhöhungen bis 3,00% toleriert.

Bei Erschwernissen kann diese Höchstgrenze um die Beträge, die ein externer Gutachter – Ziviltechniker – festzustellen und zu begründen hat, erhöht werden. Erschwernisse sind z.B.: Pfahlfundierung, Stützmauern, ...

Gesamtbaukosten sind alle zur Herstellung des Bauwerkes auf der Bauliegenschaft anfallenden Kosten (Grundkosten, Abbruch, Werbung sind keine Baukosten) Auf die Zuordnung der Gesamtbaukosten zu den einzelnen Wohnungen wird kein Einfluss genommen.

Die **reinen** Baukosten sind die Gesamtbaukosten abzüglich

A. Baunebenkosten

- Planungs- u. Bauleitungskosten
 - Büroleistungen und örtliche Bauaufsicht von Architekten, Baumeister, gemeinnützigen Bauvereinigungen
- Statikerkosten
- Kosten für sonstige Befunde oder Gutachten
- Anschlussgebühren
- Aufschließungskosten innerhalb der Bauparzelle
- sonstige öffentliche Gebühren

B. Sonstige Baukosten

- Kosten des Baukredites während der Baudauer
- Bauverwaltungskosten

Sind ob der Liegenschaft andere Pfandrechte als das Förderungsdarlehen einverleibt, hat der Förderungswerber eine entsprechende Verwendungszuordnung vorzulegen.

Mit Endabrechnung sind die ab Benützbarkeit der Wohnungen/Solaranlage/Photovoltaikanlage erzielten Erträge der Solaranlage/Photovoltaikanlage bekannt zu geben.

Die Förderung wird unter der Auflage zuerkannt, dass der Förderungswerber sämtliche Nachweise (Rechnungen, Saldierungsnachweise, Baukontounterlagen) sieben Jahre für eine allfällige Überprüfung aufzubewahren und auf Aufforderung vorzulegen hat.

Die Genehmigung der Endabrechnung der geförderten Wohnungen und Einrichtungen zur Gesundheitsversorgung hat zur Voraussetzung, dass der Förderungswerber der NÖ Landesregierung die auf die einzelnen Wohnungen entfallenden Gesamtbaukosten und deren Finanzierung bekannt gibt. Die auf die jeweilige Wohnung bzw. Einrichtung zur Gesundheitsversorgung entfallenden Kosten sind der anerkekbaren Höhe der Förderung zu Grunde zu legen.