



























STARKSTROM:

| | |
|---|---|
|  | AUSSCHALTER |
|  | AUSSCHALTER MIT KONTROLLICHT |
|  | JALOUSIENSCHALTER |
|  | WECHSELSCHALTER |
|  | KREUZSCHALTER |
|  | LEUCHTSCHALTER |
|  | E - AUSLASS 230V |
|  | E - AUSLASS 400V |
|  | BEWEGUNGSMELDER 180° |
|  | BEWEGUNGSMELDER 360° |
|  | SCHUTZKONTAKTSTECKDOSE (1-FACH) |
| | DU DUNSTABZUGSHAUBE BELEUCHTET |
| | MW MIKROWELLENHERD |
| | GS GESCHIRRPÜLER |
| | KS KÜHLSCHRANK |
| | KL MIT KLAPPDECKEL |
| | AS ARBEITSSTECKDOSE |
| | HT HANDTUCHTROCKNER |
| | FR FEUCHTRAUM |
| | TR TROCKNER |
| | WM WASCHMASCHINE |
| | S SCHALTBAR |
| | V VERSPERRBAR |
| | GF GEFRIERSCHRANK |
|  | EH ELEKTRO HERD |
|  | SCHUTZKONTAKTSTECKDOSE (2-BZW.3-FACH) |
|  | LEERROHR BADEZIMMERSTRAHLER |
|  | UP SCHWACHSTROMVERTEILER 2 REIHIG LEERROHRVERBINDUNG 2XDM 40ZU TEL-SAT-EDV VERTEILER IM KG |
|  | CEE STECKDOSE 400V, WS, 5-POLIG |
|  | V VENTILATOR |
|  | BRANDRAUCHENTLÜFTUNGS-TASTER |
|  | UP SCHLÜSSELSCHALTER |
|  | THERMOSTAT FUSSBODENHEIZUNG |
|  | RAUMBEDIENUNGSGERÄT |
|  | E-VERTEILER - VOK = 1.70 m |
|  | E-VERTEILER SICHERHEIT |
|  | SCHWACHSTROMSTECKDOSE ÜBER E-VERTEILER 200x200 4xLEERROHR, 1x TEL DOSE, UK=2 m |

ERDUNG_POTENTIALAUSGLEICH:

| | |
|---|------------------------------|
|  | ANSCHLUSS POTENTIALAUSGLEICH |
|  | POTENTIALAUSGLEICHSSCHIENE |

BELEUCHTUNG:

| | |
|---|---------------------|
|  | DECKENLICHTAUSLASS |
|  | WANDLICHTAUSLASS |
|  | POLLERLEUCHTE 2x26W |
|  | FR - LEUCHTE 1x58W |


SCHWACHSTROMANLAGE:

| | |
|---|---------------------------|
|  | SCHWACHSTROM LEERROHR |
|  | TELEFONDOSE |
|  | DATENSTECKDOSE |
|  | SAT-STECKDOSE |
|  | LEERROHR SCHWACHSTROMDOSE |
|  | SCHWACHSTROMVERTEILER |
|  | ELEKTR. TÜRÖFFNER |
|  | SAT-SPIEGEL |

SPRECHANLAGEN:

| | |
|---|---------------------------|
|  | Ka |
|  | Ki |
|  | KLINGEL ÜBER EINGANGSTÜRE |
| | VIDEOAUßENSPRECHSTELLE |
| | VIDEOINNENSPRECHSTELLE |

BRANDSCHUTZANLAGE:

| | |
|---|--------------------------------------|
|  | RAUCHMELDER MIT INTEGRIERTEN WARNTON |
|---|--------------------------------------|

BLITZSCHUTZ:

| | |
|---|------------|
|  | ABLEITER |
|  | ANBINDUNG |
|  | FANGSTANGE |

NOTBELEUCHTUNG:

| | |
|---|----------------------------|
|  | RETTUNGSZEICHENLEUCHTE PLR |
|  | RETTUNGSZEICHENLEUCHTE PU |
|  | RETTUNGSZEICHENLEUCHTE PB |
|  | ERHELLUNGSLEUCHTE |

| | |
|--|--------------------------|
| RH | RAUMHÖHE |
| RBL | ROHBAULICHTE |
| AL | ARCHITEKTURLICHTE |
| STL | STOCKLICHTE |
| FOK | FUSBODENoberKANTE |
| RDUK | ROHDECKENUNTERKANTE |
| PH | PARAPETHÖHE |
| STUK | STOCKUNTERKANTE |
| FBOK | FUSSBODENoberKANTE |
| AR | ABFALLROHR |
| RAR | REGENABFALLROHR |
| VS | VORSATZSCHALE |
| DDB | DECKENDURCHBRUCH |
| KG | KELLER |
| EG | ERDGESCHOSS |
| PST | PUTZSTÜCK |
|  | HEIZKÖRPER |
|  | KANAL - DECKEL + SCHACHT |

LEGENDE